



**H. Ayuntamiento de Coquimatlán
Administración 2018-2021**



COQUIMATLÁN

H. AYUNTAMIENTO 2018-2021

	Estado Analítico del egresos



MUNICIPIO DE COQUIMATLAN, COL.
Sistema Integral de Contabilidad Gubernamental
ESTADO ANALITICO DEL EJERCICIO DEL PRESUPUESTO DE EGRESOS
DEL 1 DE AGOSTO AL 31 DE AGOSTO DE 2020

Análisis por: Fuente de Financiamiento -- Objeto del Gasto

Clave Presupuestaria	Descripción	Apr Ago-Ago	Ayr Ago-Ago	DpC Ago-Ago	Dev Ago-Ago	Pag Ago-Ago	SEje Ago-Ago
FF-OF-RF-Cap-Con-PGen-PEs							
01	NO ETIQUETADO	6,079,613.77	121,014.72	6,294.72	6,194,333.77	5,834,134.38	6,294.72
01 01	RECURSOS FISCALES	6,015,379.27	184,876.62	7,294.72	6,192,961.17	5,832,761.78	7,294.72
01 01 01	RECURSOS PROPIOS	6,015,379.27	184,876.62	7,294.72	6,192,961.17	5,832,761.78	7,294.72
01 01 01 1	SERVICIOS PERSONALES	4,149,797.07	460,933.63	1,000.00	4,609,730.70	4,349,295.22	1,000.00
01 01 01 1 0	REMUNERACIONES AL PERSONAL DE CARACTER PERMANENTE	1,691,557.31	3,072.18	0.00	1,694,629.49	1,694,629.49	0.00
01 01 01 1 0 0	SUELDOS BASE AL PERSONAL PERMANENTE	1,691,557.31	3,072.18	0.00	1,694,629.49	1,694,629.49	0.00
01 01 01 1 1	SUELDO	1,124,372.97	81,461.59	0.00	1,205,834.56	1,205,834.56	0.00
01 01 01 1 1 3	SOBRE SUELDO	405,267.95	-51,579.96	0.00	353,687.99	353,687.99	0.00
01 01 01 1 1 3 2	QUINQUENIOS	161,916.39	-26,809.45	0.00	135,106.94	135,106.94	0.00
01 01 01 1 3	REMUNERACIONES ADICIONALES Y ESPECIALES	282,487.48	-41,199.08	1,000.00	240,288.40	240,288.40	1,000.00
01 01 01 1 3 2	PRIMAS DE VACACIONES, DOMINICAL Y GRATIFICACIÓN DE FIN DE AÑO	10,000.00	-1,000.00	1,000.00	8,000.00	8,000.00	1,000.00
01 01 01 3	PRIMA DE RIESGO	10,000.00	-2,000.00	0.00	8,000.00	8,000.00	0.00
01 01 01 3 2	AYUDA FIN DE AÑO	0.00	1,000.00	1,000.00	0.00	0.00	1,000.00
01 01 01 4	COMPENSACIONES	272,487.48	-40,199.08	0.00	232,288.40	232,288.40	0.00
01 01 01 4 1	COMPENSACIONES	272,487.48	-40,199.08	0.00	232,288.40	232,288.40	0.00
01 01 01 4 0	SEGURIDAD SOCIAL	156,725.37	141,584.58	0.00	298,309.95	38,096.76	0.00
01 01 01 4 0 0	APORTACIONES DE SEGURIDAD SOCIAL	156,725.37	141,584.58	0.00	298,309.95	38,096.76	0.00
01 01 01 4 1	CUOTAS AL IMSS	112,679.05	147,534.14	0.00	260,213.19	0.00	0.00
01 01 01 4 1 1	PREVISIÓN SOCIAL MÚLTIPLE	44,046.32	-5,949.56	0.00	38,096.76	38,096.76	0.00
01 01 01 4 1 2	OTRAS PRESTACIONES SOCIALES Y ECONOMICAS	1,859,003.48	362,136.82	0.00	2,221,140.30	2,220,918.01	0.00
01 01 01 4 5	CUOTAS PARA EL FONDO DE AHORRO Y FONDO DE TRABAJO	255,219.89	55,799.17	0.00	311,019.06	310,796.77	0.00
01 01 01 4 5 1	FONDO DE AHORRO	48,804.57	-6,427.99	0.00	42,376.58	42,376.58	0.00
01 01 01 4 5 1 1	FONDO DE PENSIONES	109,415.32	62,227.16	0.00	171,642.48	171,420.19	0.00
01 01 01 4 5 1 2	LAUDOS	97,000.00	0.00	0.00	97,000.00	97,000.00	0.00
01 01 01 4 5 1 3	PRESTACIONES CONTRACTUALES	1,603,783.59	306,337.65	0.00	1,910,121.24	1,910,121.24	0.00
01 01 01 4 5 4	AYUDA DE TRANSPORTE	82,393.20	-10,468.96	0.00	71,924.24	71,924.24	0.00
01 01 01 4 5 4 9	AYUDA PARA RENTA	67,364.86	-9,099.32	0.00	58,265.54	58,265.54	0.00
01 01 01 4 5 4 10	AYUDA PARA ÚTILES ESCOLARES	135,000.00	35,892.00	0.00	170,892.00	170,892.00	0.00
01 01 01 4 5 4 13	BECAS	32,827.37	-3,801.11	0.00	29,026.26	29,026.26	0.00
01 01 01 4 5 4 17	BONO DE ASISTENCIA PERFECTA	135,647.96	-21,847.97	0.00	113,799.99	113,799.99	0.00
01 01 01 4 5 4 24	BONO DE CUMPLEAÑOS	2,800.00	-700.00	0.00	2,100.00	2,100.00	0.00
01 01 01 4 5 4 25	BONO DE LA SECRETARIA	1,702.80	-1,702.80	0.00	0.00	0.00	0.00
01 01 01 4 5 4 29	BONO DEL BURÓCRATA	1,007,402.28	342,571.17	0.00	1,349,973.45	1,349,973.45	0.00
01 01 01 4 5 4 31	BONO DIA DEL BIBLIOTECARIO	374.71	-374.71	0.00	0.00	0.00	0.00
01 01 01 4 5 4 34	BONO DIA DEL PADRE	5,103.99	-5,103.99	0.00	0.00	0.00	0.00
01 01 01 4 5 4 35	BONASTA BÁSICA	125,617.12	-16,967.76	0.00	108,649.36	108,649.36	0.00



MUNICIPIO DE COQUIMATLAN, COL.
Sistema Integral de Contabilidad Gubernamental
ESTADO ANALITICO DEL EJERCICIO DEL PRESUPUESTO DE EGRESOS
DEL 1 DE AGOSTO AL 31 DE AGOSTO DE 2020

Análisis por: Fuente de Financiamiento -- Objeto del Gasto

Clave Presupuestaria	Descripción	Apr Ago-Ago	AyR Ago-Ago	DpC Ago-Ago	Dev Ago-Ago	Pag Ago-Ago	SEje Ago-Ago
FF-OF-RF-Cap-Con-PGen-PEsp							
01 01 01 1 5 4 54	GUARDERIA	7,549.30	-2,058.90	0.00	5,490.40	5,490.40	0.00
01 01 01 1 7 0 0	PAGO DE ESTIMULOS A SERVIDORES PUBLICOS	160,023.43	-4,660.87	0.00	155,362.56	155,362.56	0.00
01 01 01 1 7 1 0	ESTIMULOS	160,023.43	-4,660.87	0.00	155,362.56	155,362.56	0.00
01 01 01 1 7 1 2	GASTOS DE REPRESENTACIÓN	160,023.43	-4,660.87	0.00	155,362.56	155,362.56	0.00
01 01 01 2 0 0 0	MATERIALES Y SUMINISTROS	214,328.67	-28,400.90	0.00	185,927.77	87,205.00	0.00
01 01 01 2 1 0 0	MATERIALES DE ADMINISTRACION, EMISION DE DOCUMENTOS Y ARTICULOS OFICIALES	28,329.12	-4,204.80	0.00	24,124.32	35,601.65	0.00
01 01 01 2 1 1 0	MATERIALES, ÚTILES Y EQUIPOS MENORES DE OFICINA	28,329.12	-4,204.80	0.00	24,124.32	35,601.65	0.00
01 01 01 2 1 1 1	MATERIAL Y ÚTILES DE OFICINA	14,585.80	2,763.82	0.00	17,349.62	17,558.08	0.00
01 01 01 2 1 1 2	MATERIAL DE LIMPIEZA	5,925.76	-3,801.75	0.00	2,124.01	7,578.33	0.00
01 01 01 2 1 1 3	MATERIAL DE IMPRESIÓN Y REPRODUCCIÓN	4,509.54	-1,674.54	0.00	2,835.00	4,321.85	0.00
01 01 01 2 1 1 4	MATERIAL Y ÚTILES DE IMPRESIÓN	3,308.02	-1,492.33	0.00	1,815.69	6,143.39	0.00
01 01 01 2 1 1 5	MATERIAL PARA PROCESAMIENTO INFORMÁTICO	0.00	0.00	0.00	0.00	0.00	0.00
01 01 01 2 4 0 0	MATERIALES Y ARTICULOS DE CONSTRUCCION Y DE REPARACION	6,122.95	10,594.08	0.00	16,717.03	2,364.00	0.00
01 01 01 2 4 6 0	MATERIAL ELÉCTRICO Y ELECTRÓNICO	5,368.95	11,348.08	0.00	16,717.03	864.00	0.00
01 01 01 2 4 6 1	MATERIAL ELÉCTRICO Y ELECTRÓNICO PARA OFICINAS ADMINISTRATIVAS	924.76	-60.76	0.00	864.00	864.00	0.00
01 01 01 2 4 6 2	MATERIAL ELÉCTRICO PARA EL SISTEMA DE ALUMBRADO PÚBLICO	4,444.19	11,408.84	0.00	15,853.03	0.00	0.00
01 01 01 2 4 9 0	OTROS MATERIALES Y ARTÍCULOS DE CONSTRUCCIÓN Y REPARACION	754.00	-754.00	0.00	0.00	1,500.00	0.00
01 01 01 2 4 9 1	OTROS MATERIALES Y ARTÍCULOS DE CONSTRUCCIÓN Y REPARACION	754.00	-754.00	0.00	0.00	1,500.00	0.00
01 01 01 2 5 0 0	PRODUCTOS QUIMICOS, FARMACEUTICOS Y DE LABORATORIO	4,347.00	-2,177.00	0.00	2,170.00	2,170.00	0.00
01 01 01 2 5 2 0	FERTILIZANTES, PESTICIDAS Y OTROS AGROQUÍMICOS	4,347.00	-2,177.00	0.00	2,170.00	2,170.00	0.00
01 01 01 2 5 2 1	HERBICIDAS Y PLAGUICIDAS.	4,347.00	-2,177.00	0.00	2,170.00	2,170.00	0.00
01 01 01 2 6 0 0	COMBUSTIBLES, LUBRICANTES Y ADITIVOS	169,696.18	-37,691.10	0.00	132,005.08	30,475.22	0.00
01 01 01 2 6 1 0	COMBUSTIBLES, LUBRICANTES Y ADITIVOS	169,696.18	-37,691.10	0.00	132,005.08	30,475.22	0.00
01 01 01 2 6 1 1	GASOLINA	169,696.18	-37,691.10	0.00	132,005.08	30,475.22	0.00
01 01 01 2 7 0 0	VESTUARIO, BLANCOS, PRENDAS DE PROTECCION Y ARTICULOS DEPORTIVOS	667.02	7,427.09	0.00	8,094.11	8,094.11	0.00
01 01 01 2 7 2 0	PRENDAS DE SEGURIDAD Y PROTECCIÓN PERSONAL	667.02	7,427.09	0.00	8,094.11	8,094.11	0.00
01 01 01 2 7 2 1	ROPA Y EQUIPO DE SEGURIDAD	667.02	7,427.09	0.00	8,094.11	8,094.11	0.00
01 01 01 2 8 0 0	MATERIALES Y SUMINISTROS PARA SEGURIDAD	0.00	900.00	0.00	900.00	900.00	0.00
01 01 01 2 8 2 0	MATERIALES DE SEGURIDAD PÚBLICA	0.00	900.00	0.00	900.00	900.00	0.00
01 01 01 2 8 2 1	MUNICIONES, ESPOLETAS, CARGAS, GRANADAS, CARTUCHOS Y BALAS.	0.00	900.00	0.00	900.00	900.00	0.00



MUNICIPIO DE COQUIMATLAN, COL.
Sistema Integral de Contabilidad Gubernamental
ESTADO ANALITICO DEL EJERCICIO DEL PRESUPUESTO DE EGRESOS
DEL 1 DE AGOSTO AL 31 DE AGOSTO DE 2020

Análisis por: Fuente de Financiamiento -- Objeto del Gasto


Clave Presupuestaria	Descripción	Apr Ago-Ago	AyR Ago-Ago	DpC Ago-Ago	Dev Ago-Ago	Pag Ago-Ago	SEje Ago-Ago
FF-OF-RF-Cap-Con-PGen-PEsp							
01 01 01 2 9 0 0	HERRAMIENTAS, REFACCIONES Y ACCESORIOS MENORES	5,166.40	-3,249.17	0.00	1,917.23	7,600.02	0.00
01 01 01 2 9 6 0	REFACCIONES Y ACCESORIOS MENORES DE EQUIPO DE TRANSPORTE	4,910.40	-2,993.17	0.00	1,917.23	7,600.02	0.00
01 01 01 2 9 6 1	REFACCIONES Y ACCESORIOS MENORES DE EQUIPO DE TRANSPORTE	4,910.40	-2,993.17	0.00	1,917.23	7,600.02	0.00
01 01 01 2 9 9 0	REFACCIONES Y ACCESORIOS MENORES OTROS BIENES MUEBLES	256.00	-256.00	0.00	0.00	0.00	0.00
01 01 01 2 9 9 1	OTRAS REFACCIONES Y ACCESORIOS MENORES	256.00	-256.00	0.00	0.00	0.00	0.00
01 01 01 3 0 0 0	SERVICIOS GENERALES	229,711.61	254.90	0.00	229,966.51	233,925.37	0.00
01 01 01 3 1 0 0	SERVICIOS BÁSICOS	52,250.01	13,372.99	0.00	65,623.00	65,623.00	0.00
01 01 01 3 1 1 0	ENERGÍA ELÉCTRICA	46,483.00	10,964.00	0.00	57,447.00	57,447.00	0.00
01 01 01 3 1 1 1	ENERGÍA ELÉCTRICA DE OFICINAS ADMINISTRATIVAS	46,483.00	10,964.00	0.00	57,447.00	57,447.00	0.00
01 01 01 3 1 1 2	ENERGÍA ELÉCTRICA DE ALUMBRADO PÚBLICO	0.00	0.00	0.00	0.00	0.00	0.00
01 01 01 3 1 4 0	TELEFONÍA TRADICIONAL	5,767.01	2,408.99	0.00	8,176.00	8,176.00	0.00
01 01 01 3 1 4 1	SERVICIO TELEFÓNICO CONVENCIONAL	5,767.01	2,408.99	0.00	8,176.00	8,176.00	0.00
01 01 01 3 2 0 0	SERVICIOS DE ARRENDAMIENTO	16,928.00	-7,873.00	0.00	9,055.00	9,055.00	0.00
01 01 01 3 2 2 0	ARRENDAMIENTO DE EDIFICIOS	8,750.00	0.00	0.00	8,750.00	8,750.00	0.00
01 01 01 3 2 2 3	ARRENDAMIENTO DE EDIFICIOS PARA OFICINAS	8,750.00	0.00	0.00	8,750.00	8,750.00	0.00
01 01 01 3 2 9 0	OTROS ARRENDAMIENTOS	8,178.00	-7,873.00	0.00	305.00	305.00	0.00
01 01 01 3 2 9 1	ARRENDAMIENTO DE MUEBLES PARA EVENTOS INCLUYE MANTELERÍA, LOMAS Y CARPAS.	8,178.00	-7,873.00	0.00	305.00	305.00	0.00
01 01 01 3 3 0 0	SERVICIOS PROFESIONALES, CIENTÍFICOS, TÉCNICOS Y OTROS SERVICIOS	2,961.69	133.73	0.00	3,095.42	3,095.42	0.00
01 01 01 3 3 1 0	SERVICIOS LEGALES, DE CONTABILIDAD, AUDITORÍA Y RELACIONADOS	2,961.69	133.73	0.00	3,095.42	3,095.42	0.00
01 01 01 3 3 1 2	SERVICIOS DE CONTABILIDAD, AUDITORIA Y ASESORIA CONTABLE Y FISCAL.	2,961.69	133.73	0.00	3,095.42	3,095.42	0.00
01 01 01 3 4 0 0	SERVICIOS FINANCIEROS, BANCARIOS Y COMERCIALES	116.00	1,939.68	0.00	2,055.68	2,055.68	0.00
01 01 01 3 4 1 0	SERVICIOS FINANCIEROS Y BANCARIOS	116.00	1,939.68	0.00	2,055.68	2,055.68	0.00
01 01 01 3 4 1 1	COMISIONES BANCARIAS	0.00	2,055.68	0.00	2,055.68	2,055.68	0.00
01 01 01 3 4 1 6	COMISIONES BANCARIAS FORTAMUN	116.00	-116.00	0.00	0.00	0.00	0.00
01 01 01 3 5 0 0	SERVICIOS DE INSTALACION, REPARACION, MANTENIMIENTO Y CONSERVACION	68,004.83	47,987.91	0.00	115,992.74	114,593.52	0.00
01 01 01 3 5 1 0	CONSERVACIÓN Y MANTENIMIENTO MENOR DE INMUEBLES	44,893.51	1,570.82	0.00	46,464.33	48,990.10	0.00
01 01 01 3 5 1 1	CONSERVACIÓN Y MANTENIMIENTO MENOR DE EDIFICIOS	1,516.50	1,966.83	0.00	3,483.33	3,024.10	0.00
01 01 01 3 5 1 3	CONSERVACIÓN Y MANTENIMIENTO MENOR DE ÁREAS VERDES	43,377.01	-396.01	0.00	42,981.00	45,966.00	0.00
01 01 01 3 5 7 0	INSTALACIÓN, REPARACIÓN Y MANTENIMIENTO DE MAQUINARIA, OTROS EQUIPOS Y HERRAMIENTA	23,111.32	46,417.09	0.00	69,528.41	65,603.42	0.00



MUNICIPIO DE COQUIMATLAN, COL.
Sistema Integral de Contabilidad Gubernamental
ESTADO ANALITICO DEL EJERCICIO DEL PRESUPUESTO DE EGRESOS
DEL 1 DE AGOSTO AL 31 DE AGOSTO DE 2020

Análisis por: Fuente de Financiamiento -- Objeto del Gasto


Clave Presupuestaria	Descripción	Apr Ago-Ago	AyR Ago-Ago	DpC Ago-Ago	Dev Ago-Ago	Pag Ago-Ago	SEje Ago-Ago
FF-OF-RF-Cap-Con-PGen-PEsp							
01 01 01 3 5 7 1	REPARACIÓN Y MANTENIMIENTO DE MAQUINARIA	1,507.01	22,144.99	0.00	23,652.00	26,042.60	0.00
01 01 01 3 5 7 2	REPARACIÓN Y MANTENIMIENTO DE VEHICULOS	21,604.31	24,272.10	0.00	45,876.41	39,560.82	0.00
01 01 01 3 6 0 0	SERVICIOS DE COMUNICACION SOCIAL Y PUBLICIDAD	0.00	0.00	0.00	0.00	0.00	0.00
01 01 01 3 6 1 0	DIFUSIÓN POR RADIO, TELEVISIÓN Y OTROS MEDIOS DE MENSAJES SOBRE PROGRAMAS Y ACTIVIDADES GUBERNAMENTALES	0.00	0.00	0.00	0.00	0.00	0.00
01 01 01 3 6 1 3	PUBLICACIÓN Y DIFUSIÓN MASIVA POR PRENSA DEL QUEHACER GUBERNAMENTAL	0.00	0.00	0.00	0.00	0.00	0.00
01 01 01 3 7 0 0	SERVICIOS DE TRASLADO Y VIATICOS	0.00	0.00	0.00	0.00	2,900.00	0.00
01 01 01 3 7 4 0	AUTOTRANSPORTE	0.00	0.00	0.00	0.00	2,900.00	0.00
01 01 01 3 7 4 1	FLETES Y TRANSPORTES	0.00	0.00	0.00	0.00	2,900.00	0.00
01 01 01 3 8 0 0	SERVICIOS OFICIALES	34,716.44	-10,972.84	0.00	23,743.60	26,201.68	0.00
01 01 01 3 8 2 0	GASTOS DE ORDEN SOCIAL Y CULTURAL	34,416.42	-11,327.93	0.00	23,088.49	23,269.50	0.00
01 01 01 3 8 2 2	GASTOS POR CELEBRACIÓN DE ACTOS DE ORDEN SOCIAL	34,416.42	-11,327.93	0.00	23,088.49	23,269.50	0.00
01 01 01 3 8 4 0	EXPOSICIONES	300.02	355.09	0.00	655.11	2,932.18	0.00
01 01 01 3 8 4 1	INSTALACIÓN Y SOSTENIMIENTO DE EXPOSICIONES	300.02	355.09	0.00	655.11	2,932.18	0.00
01 01 01 3 9 0 0	OTROS SERVICIOS GENERALES	54,734.64	-44,333.57	0.00	10,401.07	10,401.07	0.00
01 01 01 3 9 9 0	OTROS SERVICIOS GENERALES	54,734.64	-44,333.57	0.00	10,401.07	10,401.07	0.00
01 01 01 3 9 9 1	OTROS SERVICIOS GENERALES	54,734.64	-44,333.57	0.00	10,401.07	10,401.07	0.00
01 01 01 4 0 0 0	TRANSFERENCIAS, ASIGNACIONES, SUBSIDIOS Y OTRAS AYUDAS	1,284,525.29	-211,935.56	0.00	1,072,589.73	1,067,589.73	0.00
01 01 01 4 2 0 0	TRANSFERENCIAS AL RESTO DEL SECTOR PUBLICO	500,000.00	0.00	0.00	500,000.00	500,000.00	0.00
01 01 01 4 2 4 0	TRANSFERENCIAS OTORGADAS A ENTIDADES FEDERATIVAS Y MUNICIPIOS	500,000.00	0.00	0.00	500,000.00	500,000.00	0.00
01 01 01 4 4 0 0	AYUDAS SOCIALES	84,400.00	-54,526.00	0.00	29,874.00	24,874.00	0.00
01 01 01 4 4 1 0	AYUDAS SOCIALES A PERSONAS	66,800.00	-36,926.00	0.00	29,874.00	24,874.00	0.00
01 01 01 4 4 7 0	AYUDAS SOCIALES A ENTIDADES DE INTERÉS PÚBLICO	17,600.00	-17,600.00	0.00	0.00	0.00	0.00
01 01 01 4 5 0 0	PENSIONES Y JUBILACIONES	700,125.29	-157,409.56	0.00	542,715.73	542,715.73	0.00
01 01 01 4 5 2 0	JUBILACIONES	700,125.29	-157,409.56	0.00	542,715.73	542,715.73	0.00
01 01 01 5 0 0 0	BIENES MUEBLES, INMUEBLES E INTANGIBLES	0.00	0.00	0.00	0.00	0.00	0.00
01 01 01 5 1 0 0	MOBILIARIO Y EQUIPO DE ADMINISTRACION	0.00	0.00	0.00	0.00	0.00	0.00
01 01 01 5 1 9 0	OTROS MOBILIARIOS Y EQUIPOS DE ADMINISTRACIÓN	0.00	0.00	0.00	0.00	0.00	0.00
01 01 01 9 0 0 0	DEUDA PUBLICA	137,016.63	-35,975.45	6,294.72	94,746.46	94,746.46	6,294.72
01 01 01 9 1 0 0	AMORTIZACION DE LA DEUDA PUBLICA	63,440.68	-9,032.41	0.00	54,408.27	54,408.27	0.00
01 01 01 9 1 1 0	AMORTIZACIÓN DE LA DEUDA INTERNA CON INSTITUCIONES DE CRÉDITO	63,440.68	-9,032.41	0.00	54,408.27	54,408.27	0.00
01 01 01 9 1 1 3	PRESTAMO BANOBRAS CREDITO NO. 7178	40,066.46	-1,840.80	0.00	38,225.66	38,225.66	0.00
01 01 01 9 1 1 4	PRESTAMO BANOBRAS CREDITO NO. 7211	23,374.22	-7,191.61	0.00	16,182.61	16,182.61	0.00



MUNICIPIO DE COQUIMATLAN, COL.
Sistema Integral de Contabilidad Gubernamental
ESTADO ANALITICO DEL EJERCICIO DEL PRESUPUESTO DE EGRESOS
DEL 1 DE AGOSTO AL 31 DE AGOSTO DE 2020

Análisis por: Fuente de Financiamiento -- Objeto del Gasto

Clave Presupuestaria	Descripción	Apr Ago-Ago	Ayr Ago-Ago	DpC Ago-Ago	Dev Ago-Ago	Pag Ago-Ago	SEje Ago-Ago
FF-OF-RF-Cap-Con-PGen-PEsp							
01 01 01 9 2 0 0	INTERESES DE LA DEUDA PUBLICA	67,281.24	-26,943.04	0.01	40,338.19	40,338.19	0.01
01 01 01 9 2 1 0	INTERESES DE LA DEUDA INTERNA CON INSTITUCIONES DE CREDITO	67,281.24	-26,943.04	0.01	40,338.19	40,338.19	0.01
01 01 01 9 4 0 0	GASTOS DE LA DEUDA PUBLICA	-22,421.60	0.00	-22,421.60	0.00	0.00	-22,421.60
01 01 01 9 4 2 0	GASTOS DE LA DEUDA PÚBLICA EXTERNA	-22,421.60	0.00	-22,421.60	0.00	0.00	-22,421.60
01 01 01 9 9 0 0	ADEUDOS DE EJERCICIOS FISCALES ANTERIORES (ADEFAS)	28,716.31	0.00	28,716.31	0.00	0.00	28,716.31
01 01 01 9 9 1 0	ADEFAS	28,716.31	0.00	28,716.31	0.00	0.00	28,716.31
01 01 01 9 9 1 1	ADEFAS	28,716.31	0.00	28,716.31	0.00	0.00	28,716.31
01 04	INGRESOS PROPIOS	64,234.50	-63,861.90	-1,000.00	1,372.60	1,372.60	-1,000.00
01 04 01	INGRESOS PROPIOS	64,234.50	-63,861.90	-1,000.00	1,372.60	1,372.60	-1,000.00
01 04 01 1 0 0 0	SERVICIOS PERSONALES	64,234.50	-63,861.90	-1,000.00	1,372.60	1,372.60	-1,000.00
01 04 01 1 3 0 0	REMUNERACIONES ADICIONALES Y ESPECIALES	64,234.50	-65,234.50	-1,000.00	0.00	0.00	-1,000.00
01 04 01 1 3 2 0	PRIMAS DE VACACIONES, DOMINICAL Y GRATIFICACIÓN DE FIN DE AÑO	64,234.50	-65,234.50	-1,000.00	0.00	0.00	-1,000.00
01 04 01 1 3 2 6	CAMASTA NAVIDEÑA	21,411.50	-21,411.50	0.00	0.00	0.00	0.00
01 04 01 1 3 2 7	CUESTA ENERO	21,411.50	-21,411.50	0.00	0.00	0.00	0.00
01 04 01 1 3 2 9	AYUDA FIN DE AÑO	21,411.50	-22,411.50	-1,000.00	0.00	0.00	-1,000.00
01 04 01 1 5 0 0	OTRAS PRESTACIONES SOCIALES Y ECONOMICAS	0.00	1,372.60	0.00	1,372.60	1,372.60	0.00
01 04 01 1 5 4 0	PRESTACIONES CONTRACTUALES	0.00	1,372.60	0.00	1,372.60	1,372.60	0.00
01 04 01 1 5 4 54	GUARDERIA	0.00	1,372.60	0.00	1,372.60	1,372.60	0.00
02	ETIQUETADO	2,321,541.59	1,279,365.20	-1,638,534.15	2,351,610.03	2,459,773.06	1,249,296.76
02 05	RECURSOS FEDERALES	2,321,541.59	1,279,365.20	-1,638,534.15	2,351,610.03	2,459,773.06	1,249,296.76
02 05 01	FONDO DE INFRAESTRUCTURA SOCIAL MUNICIPAL	1,149,211.33	-334,069.59	-1,660,141.90	742,585.10	742,585.10	72,556.64
02 05 01 6 0 0 0	INVERSION PUBLICA	1,149,211.33	-334,069.59	-1,660,141.90	742,585.10	742,585.10	72,556.64
02 05 01 6 1 0 0	OBRA PUBLICA EN BIENES DE DOMINIO PUBLICO	1,149,211.33	-334,069.59	-1,660,141.90	742,585.10	742,585.10	72,556.64
02 05 01 6 1 4 0	DIVISION DE TERRENOS Y CONSTRUCCIÓN DE OBRAS DE URBANIZACION	0.00	1,130,198.93	-1,345,084.71	742,585.10	742,585.10	387,613.83
02 05 01 6 1 4 3	CONSTRUCCIÓN DE OBRAS DE DRENAJE Y ALCANTARILLADO	0.00	1,130,198.93	-1,345,084.71	742,585.10	742,585.10	387,613.83
02 05 01 6 1 9 0	TRABAJOS DE ACABADOS EN EDIFICACIONES Y OTROS TRABAJOS ESPECIALIZADOS	1,149,211.33	-1,464,268.52	-315,057.19	0.00	0.00	-315,057.19
02 05 01 6 1 9 19	CONSTRUCCIÓN DE OTRAS OBRAS DE URBANIZACION	1,149,211.33	-1,464,268.52	-315,057.19	0.00	0.00	-315,057.19
02 05 02	FONDO DE FORTALECIMIENTO SOCIAL MUNICIPAL	1,172,330.26	-36,754.31	21,607.75	1,113,968.20	1,222,131.23	21,607.75
02 05 02 1 0 0 0	SERVICIOS PERSONALES	749,441.56	-164,775.51	0.00	584,666.05	745,123.70	0.00
02 05 02 1 1 0 0	REMUNERACIONES AL PERSONAL DE CARACTER PERMANENTE	575,694.04	-36,483.99	0.00	539,210.05	539,210.05	0.00
02 05 02 1 1 1 0	DIETAS	12,574.00	7,000.00	0.00	19,574.00	19,574.00	0.00
02 05 02 1 1 1 2	COMPENSACIONES	12,574.00	7,000.00	0.00	19,574.00	19,574.00	0.00
02 05 02 1 1 3 0	SUELDOS BASE AL PERSONAL PERMANENTE	563,120.04	-43,483.99	0.00	519,636.05	519,636.05	0.00



MUNICIPIO DE COQUIMATLAN, COL.
Sistema Integral de Contabilidad Gubernamental
ESTADO ANALITICO DEL EJERCICIO DEL PRESUPUESTO DE EGRESOS
DEL 1 DE AGOSTO AL 31 DE AGOSTO DE 2020

Análisis por: Fuente de Financiamiento -- Objeto del Gasto


Clave	Presupuestaria	Descripción	Apr	Ago-Ago	AyR	Ago-Ago	DpC	Ago-Ago	Dev	Ago-Ago	Pag	Ago-Ago	SEje	Ago-Ago
FF-OF-RF-Cap-Con-PGen-PEsp														
02 05 02 1 1 3 1		SUELDO	545,536.71	-44,900.66		0.00		500,636.05		500,636.05	500,636.05		0.00	0.00
02 05 02 1 1 3 3		QUINQUENIOS	17,583.33	1,416.67		0.00		19,000.00		19,000.00	19,000.00		0.00	0.00
02 05 02 1 3 0 0		REMUNERACIONES ADICIONALES Y ESPECIALES	0.00	6,000.00		0.00		6,000.00		6,000.00	6,000.00		0.00	0.00
02 05 02 1 3 2 0		PRIMAS DE VACACIONES, DOMINICAL Y GRATIFICACIÓN DE FIN DE AÑO	0.00	6,000.00		0.00		6,000.00		6,000.00	6,000.00		0.00	0.00
02 05 02 1 3 2 1		PRIMA VACACIONAL	0.00	6,000.00		0.00		6,000.00		6,000.00	6,000.00		0.00	0.00
02 05 02 1 4 0 0		SEGURIDAD SOCIAL	106,696.44	-106,696.44		0.00		0.00		0.00	160,457.65		0.00	0.00
02 05 02 1 4 1 0		APORTACIONES DE SEGURIDAD SOCIAL	106,696.44	-106,696.44		0.00		0.00		0.00	160,457.65		0.00	0.00
02 05 02 1 4 1 1		CUOTAS AL IMSS	106,696.44	-106,696.44		0.00		0.00		0.00	160,457.65		0.00	0.00
02 05 02 1 5 0 0		OTRAS PRESTACIONES SOCIALES Y ECONOMICAS	67,051.08	-27,595.08		0.00		39,456.00		39,456.00	39,456.00		0.00	0.00
02 05 02 1 5 4 0		PRESTACIONES CONTRACTUALES	67,051.08	-27,595.08		0.00		39,456.00		39,456.00	39,456.00		0.00	0.00
02 05 02 1 5 4 46		CANASTA BÁSICA	67,051.08	-27,595.08		0.00		39,456.00		39,456.00	39,456.00		0.00	0.00
02 05 02 2 0 0 0		MATERIALES Y SUMINISTROS	145,734.40	5,399.50		21,607.75		129,526.15		129,526.15	67,447.99		21,607.75	21,607.75
02 05 02 2 1 0 0		MATERIALES DE ADMINISTRACION, EMISION DE DOCUMENTOS Y ARTICULOS OFICIALES	5,067.74	-3,919.34		0.00		1,148.40		1,148.40	8,963.40		0.00	0.00
02 05 02 2 1 1 0		MATERIALES, ÚTILES Y EQUIPOS MENORES DE OFICINA	5,067.74	-3,919.34		0.00		1,148.40		1,148.40	8,963.40		0.00	0.00
02 05 02 2 1 1 1		MATERIAL Y ÚTILES DE OFICINA	67.74	1,080.66		0.00		1,148.40		1,148.40	8,513.40		0.00	0.00
02 05 02 2 1 1 6		EQUIPOS MENORES DE OFICINA	5,000.00	-5,000.00		0.00		0.00		0.00	450.00		0.00	0.00
02 05 02 2 6 0 0		COMBUSTIBLES, LUBRICANTES Y ADITIVOS	140,666.66	-2.16		21,607.75		119,056.75		119,056.75	22,645.23		21,607.75	21,607.75
02 05 02 2 6 1 0		COMBUSTIBLES, LUBRICANTES Y ADITIVOS	140,666.66	-2.16		21,607.75		119,056.75		119,056.75	22,645.23		21,607.75	21,607.75
02 05 02 2 6 1 1		GASOLINA	140,666.66	-2.16		21,607.75		119,056.75		119,056.75	22,645.23		21,607.75	21,607.75
02 05 02 2 7 0 0		VESTUARIO, BLANCOS, PRENDAS DE PROTECCION Y ARTICULOS DEPORTIVOS	0.00	9,321.00		0.00		9,321.00		9,321.00	35,839.36		0.00	0.00
02 05 02 2 7 1 0		VESTUARIO Y UNIFORMES	0.00	9,321.00		0.00		9,321.00		9,321.00	35,839.36		0.00	0.00
02 05 02 2 7 1 1		UNIFORMES	0.00	9,321.00		0.00		9,321.00		9,321.00	35,839.36		0.00	0.00
02 05 02 2 8 0 0		MATERIALES Y SUMINISTROS PARA SEGURIDAD	0.00	0.00		0.00		0.00		0.00	0.00		0.00	0.00
02 05 02 2 8 2 0		MATERIALES DE SEGURIDAD PÚBLICA	0.00	0.00		0.00		0.00		0.00	0.00		0.00	0.00
02 05 02 2 8 2 2		OTROS MATERIALES DE SEGURIDAD PÚBLICA	0.00	0.00		0.00		0.00		0.00	0.00		0.00	0.00
02 05 02 3 0 0 0		SERVICIOS GENERALES	277,154.30	122,621.70		0.00		399,776.00		399,776.00	409,559.54		0.00	0.00
02 05 02 3 1 0 0		SERVICIOS BÁSICOS	245,695.97	140,904.03		0.00		386,600.00		386,600.00	386,600.00		0.00	0.00
02 05 02 3 1 1 0		ENERGÍA ELÉCTRICA	214,695.98	143,094.02		0.00		357,790.00		357,790.00	357,790.00		0.00	0.00
02 05 02 3 1 1 2		ENERGÍA ELÉCTRICA DE ALUMBRADO PÚBLICO	214,695.98	143,094.02		0.00		357,790.00		357,790.00	357,790.00		0.00	0.00
02 05 02 3 1 4 0		TELEFONÍA TRADICIONAL	9,166.66	-2,158.66		0.00		7,008.00		7,008.00	7,008.00		0.00	0.00
02 05 02 3 1 4 1		SERVICIO TELEFÓNICO CONVENCIONAL	9,166.66	-2,158.66		0.00		7,008.00		7,008.00	7,008.00		0.00	0.00
02 05 02 3 1 7 0		SERVICIOS DE ACCESO A INTERNET REDES Y PROCESAMIENTO DE INFORMACIÓN	21,833.33	-31.33		0.00		21,802.00		21,802.00	21,802.00		0.00	0.00
02 05 02 3 1 7 5		MANEJO Y ADMINISTRACIÓN DE SERVIDORES	21,833.33	-31.33		0.00		21,802.00		21,802.00	21,802.00		0.00	0.00



MUNICIPIO DE COQUIMATLAN, COL.
Sistema Integral de Contabilidad Gubernamental
ESTADO ANALITICO DEL EJERCICIO DEL PRESUPUESTO DE EGRESOS
DEL 1 DE AGOSTO AL 31 DE AGOSTO DE 2020

Análisis por: Fuente de Financiamiento -- Objeto del Gasto

Clave Presupuestaria	Description	Apr	Ago-Ago	AyR	Ago-Ago	DpC	Ago-Ago	Dev	Ago-Ago	Pag	Ago-Ago	SEje	Ago-Ago			
FF-OF-RF-Cap-Con-PGen-PEsp																
02 05 02 3 1 9 0	SERVICIOS INTEGRALES Y OTROS SERVICIOS		0.00		0.00		0.00		0.00		0.00		0.00			
02 05 02 3 1 9 3	SERVICIOS DE RADIOCOMUNICACION		0.00		0.00		0.00		0.00		0.00		0.00			
02 05 02 3 5 0 0	SERVICIOS DE INSTALACION, REPARACION, MANTENIMIENTO Y CONSERVACION		31,458.33		-18,282.33		0.00		13,176.00		22,959.54		0.00			
02 05 02 3 5 2 0	INSTALACION, REPARACION Y MANTENIMIENTO DE MOBILIARIO Y EQUIPO DE ADMINISTRACION, EDUCACIONAL Y RECREATIVO		5,000.00		-5,000.00		0.00		0.00		0.00		0.00			
02 05 02 3 5 2 1	MANTENIMIENTO DE MOBILIARIO Y EQUIPO DE ADMINISTRACION INCLUYE SEGURO		5,000.00		-5,000.00		0.00		0.00		0.00		0.00			
02 05 02 3 5 7 0	INSTALACION, REPARACION Y MANTENIMIENTO DE MAQUINARIA, OTROS EQUIPOS Y HERRAMIENTA		26,458.33		-13,282.33		0.00		13,176.00		22,959.54		0.00			
02 05 02 3 5 7 2	REPARACION Y MANTENIMIENTO DE VEHICULOS		26,458.33		-13,282.33		0.00		13,176.00		22,959.54		0.00			
02 05 02 3 8 0 0	SERVICIOS OFICIALES		0.00		0.00		0.00		0.00		0.00		0.00			
02 05 02 3 8 2 0	GASTOS DE ORDEN SOCIAL Y CULTURAL		0.00		0.00		0.00		0.00		0.00		0.00			
02 05 02 3 8 2 3	GASTOS POR CELEBRACION DE ACTOS DE ORDEN CULTURAL		0.00		0.00		0.00		0.00		0.00		0.00			
02 05 07	PROGRAMA PROAGUA RURAL		0.00		1,650,189.10		0.00		495,056.73		495,056.73		1,155,132.37			
02 05 07 6 0 0 0	INVERSION PUBLICA		0.00		1,650,189.10		0.00		495,056.73		495,056.73		1,155,132.37			
02 05 07 6 1 0 0	OBRA PUBLICA EN BIENES DE DOMINIO PUBLICO		0.00		1,650,189.10		0.00		495,056.73		495,056.73		1,155,132.37			
02 05 07 6 1 4 0	DIVISION DE TERRENOS Y CONSTRUCCION DE OBRAS DE URBANIZACION		0.00		1,650,189.10		0.00		495,056.73		495,056.73		1,155,132.37			
02 05 07 6 1 4 3	CONSTRUCCION DE OBRAS DE DRENAJE Y ALCANTARILLADO		0.00		1,650,189.10		0.00		495,056.73		495,056.73		1,155,132.37			
02 05 07 6 1 9 0	TRABAJOS DE ACABADOS EN EDIFICACIONES Y OTROS TRABAJOS ESPECIALIZADOS		0.00		0.00		0.00		0.00		0.00		0.00			
02 05 07 6 1 9 19	CONSTRUCCION DE OTRAS OBRAS DE URBANIZACION		0.00		0.00		0.00		0.00		0.00		0.00			
TOTAL:											8,401,155.36	1,400,379.92	-1,632,239.43	8,545,943.80	8,293,907.44	1,255,591.48



MUNICIPIO DE COQUIMATLAN, COL.
Sistema Integral de Contabilidad Gubernamental
ESTADO ANALITICO DEL EJERCICIO DEL PRESUPUESTO DE EGRESOS
DEL 1 DE ENERO AL 31 DE AGOSTO DE 2020

Análisis por: Fuente de Financiamiento -- Objeto del Gasto

Clave Presupuestaria	Descripción	Apr	Ene-Ago	AyR	Ene-Ago	DpC	Ene-Ago	Dev	Ene-Ago	Pag	Ene-Ago	SEje	Ene-Ago
FF-OF-RF-Cap-Con-PGen-PEsp													
01	NO ETIQUETADO		43,290,234.19	-548,878.32	-7,310,979.50		50,052,335.37		41,724,686.48		-7,310,979.50		
01 01	RECURSOS FISCALES		42,776,358.19	-109,217.62	-7,374,214.00		50,041,354.57		41,713,705.68		-7,374,214.00		
01 01 01	RECURSOS PROPIOS		42,776,358.19	-109,217.62	-7,374,214.00		50,041,354.57		41,713,705.68		-7,374,214.00		
01 01 01 1	SERVICIOS PERSONALES		26,485,224.06	364,942.81	1,000.00		26,849,166.87		26,482,577.11		1,000.00		
01 01 01 1 1	REMUNERACIONES AL PERSONAL DE CARACTER PERMANENTE		13,368,090.41	-3,858.37	0.00		13,364,232.04		13,358,502.44		0.00		
01 01 01 1 1 3	SUELDOS BASE AL PERSONAL PERMANENTE		13,368,090.41	-3,858.37	0.00		13,364,232.04		13,358,502.44		0.00		
01 01 01 1 1 3 1	SUELDO		8,875,111.00	600,189.80	0.00		9,475,300.80		9,469,571.20		0.00		
01 01 01 1 1 3 2	SOBRE SUELDO		3,203,554.39	-385,598.20	0.00		2,817,956.19		2,817,956.19		0.00		
01 01 01 1 1 3 3	QUINQUENIOS		1,289,425.02	-218,449.97	0.00		1,070,975.05		1,070,975.05		0.00		
01 01 01 1 3	REMUNERACIONES ADICIONALES Y ESPECIALES		2,470,479.72	-367,976.55	1,000.00		2,101,503.17		2,099,129.87		1,000.00		
01 01 01 1 3 2	PRIMAS DE VACACIONES, DOMINICAL Y GRATIFICACIÓN DE FIN DE AÑO		347,755.18	-139,557.48	1,000.00		207,197.70		207,197.70		1,000.00		
01 01 01 1 3 2 1	PRIMA VACACIONAL		267,755.18	-135,418.28	0.00		132,336.90		132,336.90		0.00		
01 01 01 1 3 2 3	PRIMA DE RIESGO		80,000.00	-13,000.00	0.00		67,000.00		67,000.00		0.00		
01 01 01 1 3 2 5	AGUINALDO		0.00	7,860.80	0.00		7,860.80		7,860.80		0.00		
01 01 01 1 3 2 9	AYUDA FIN DE AÑO		0.00	1,000.00	1,000.00		0.00		0.00		1,000.00		
01 01 01 1 3 4 0	COMPENSACIONES		2,122,724.54	-228,419.07	0.00		1,894,305.47		1,891,932.17		0.00		
01 01 01 1 3 4 1	COMPENSACIONES		2,122,724.54	-228,419.07	0.00		1,894,305.47		1,891,932.17		0.00		
01 01 01 1 4 0 0	SEGURIDAD SOCIAL		1,253,802.96	-685,737.95	0.00		568,065.01		307,851.82		0.00		
01 01 01 1 4 1 0	APORTACIONES DE SEGURIDAD SOCIAL		1,253,802.96	-685,737.95	0.00		568,065.01		307,851.82		0.00		
01 01 01 1 4 1 1	CUOTAS AL IMSS		901,432.40	-641,219.21	0.00		260,213.19		0.00		0.00		
01 01 01 1 4 1 2	PREVISIÓN SOCIAL MÚLTIPLE		352,370.56	-44,518.74	0.00		307,851.82		307,851.82		0.00		
01 01 01 1 5 0 0	OTRAS PRESTACIONES SOCIALES Y ECONOMICAS		8,112,663.53	1,459,852.15	0.00		9,572,515.68		9,478,150.69		0.00		
01 01 01 1 5 1 0	CUOTAS PARA EL FONDO DE AHORRO Y FONDO DE TRABAJO		2,292,353.60	1,744,464.19	0.00		4,036,817.79		3,942,452.80		0.00		
01 01 01 1 5 1 1	FONDO DE AHORRO		366,409.99	-47,803.32	0.00		338,606.67		338,606.67		0.00		
01 01 01 1 5 1 2	FONDO DE PENSIONES		875,322.56	430,798.14	0.00		1,306,120.70		1,211,755.71		0.00		
01 01 01 1 5 1 3	LAUDOS		1,030,621.05	1,361,469.37	0.00		2,392,090.42		2,392,090.42		0.00		
01 01 01 1 5 4 0	PRESTACIONES CONTRACTUALES		5,820,309.93	-284,612.04	0.00		5,535,697.89		5,535,697.89		0.00		
01 01 01 1 5 4 3	APOYO PARA ADQUISICIÓN DE LENTES		1,985.22	-635.12	0.00		1,350.10		1,350.10		0.00		
01 01 01 1 5 4 9	AYUDA DE TRANSPORTE		659,145.60	-79,890.24	0.00		579,255.36		579,255.36		0.00		
01 01 01 1 5 4 10	AYUDA PARA RENTA		538,918.88	-68,087.38	0.00		470,831.50		470,831.50		0.00		
01 01 01 1 5 4 13	AYUDA PARA ÚTILES ESCOLARES		135,000.00	35,892.00	0.00		170,892.00		170,892.00		0.00		
01 01 01 1 5 4 16	BECA MÉDICA ANUAL		16,200.00	-8,440.72	0.00		7,759.28		7,759.28		0.00		
01 01 01 1 5 4 17	BECAS		262,618.96	-31,930.12	0.00		230,688.84		230,688.84		0.00		
01 01 01 1 5 4 24	BONO DE ASISTENCIA PERFECTA		1,085,183.68	-186,170.73	0.00		899,012.95		899,012.95		0.00		



MUNICIPIO DE COQUIMATLAN, COL.
Sistema Integral de Contabilidad Gubernamental
ESTADO ANALITICO DEL EJERCICIO DEL PRESUPUESTO DE EGRESOS
DEL 1 DE ENERO AL 31 DE AGOSTO DE 2020

Análisis por: Fuente de Financiamiento -- Objeto del Gasto

Clave Presupuestaria	Descripción	Apr	Ene-Ago	Ayr	Ene-Ago	DpC	Ene-Ago	Dev	Ene-Ago	Pag	Ene-Ago	SEje	En
FF-OF-RF-Cap-Con-PGen-PEsp													
01 01 01 1 5 4 25	BONO DE CUMPLEAÑOS	39,200.00	-4,900.00	0.00	0.00	0.00	34,300.00	0.00	34,300.00	34,300.00	0.00	34,300.00	
01 01 01 1 5 4 29	BONO DE LA SECRETARIA	15,325.20	-15,325.20	0.00	0.00	0.00	0.00	0.00	0.00	0.00	0.00	0.00	
01 01 01 1 5 4 31	BONO DEL BURÓCRATA	1,007,402.28	342,571.17	0.00	0.00	0.00	1,349,973.45	0.00	1,349,973.45	1,349,973.45	0.00	1,349,973.45	
01 01 01 1 5 4 32	BONO DIA DE LA MADRE	32,325.17	-32,325.17	0.00	0.00	0.00	0.00	0.00	0.00	0.00	0.00	0.00	
01 01 01 1 5 4 34	BONO DIA DEL BIBLIOTECARIO	2,248.26	-374.71	0.00	0.00	0.00	1,873.55	0.00	1,873.55	1,873.55	0.00	1,873.55	
01 01 01 1 5 4 35	BONO DIA DEL PADRE	78,261.18	0.00	0.00	0.00	0.00	78,261.18	0.00	78,261.18	78,261.18	0.00	78,261.18	
01 01 01 1 5 4 39	BONO EXTRAORDINARIO ANUAL	131,664.89	-10,901.39	0.00	0.00	0.00	120,763.50	0.00	120,763.50	120,763.50	0.00	120,763.50	
01 01 01 1 5 4 41	BONO PERSONAL DE CAMPO	16,000.00	-2,400.00	0.00	0.00	0.00	13,600.00	0.00	13,600.00	13,600.00	0.00	13,600.00	
01 01 01 1 5 4 42	BONO PRODUCTIVIDAD	420,516.70	-256,207.53	0.00	0.00	0.00	164,309.17	0.00	164,309.17	164,309.17	0.00	164,309.17	
01 01 01 1 5 4 44	BONO SINDICAL	288,894.05	72,911.91	0.00	0.00	0.00	361,805.96	0.00	361,805.96	361,805.96	0.00	361,805.96	
01 01 01 1 5 4 46	CAMASTA BÁSICA	1,004,936.96	-126,964.63	0.00	0.00	0.00	877,972.33	0.00	877,972.33	877,972.33	0.00	877,972.33	
01 01 01 1 5 4 54	GUARDERIA	60,394.40	-15,098.60	0.00	0.00	0.00	45,295.80	0.00	45,295.80	45,295.80	0.00	45,295.80	
01 01 01 1 5 4 58	BONO DE NIVELACION FAMILIAR	24,088.50	-1,927.08	0.00	0.00	0.00	22,161.42	0.00	22,161.42	22,161.42	0.00	22,161.42	
01 01 01 1 5 4 62	AYUDA POR SERVICIOS	0.00	105,591.50	0.00	0.00	0.00	105,591.50	0.00	105,591.50	105,591.50	0.00	105,591.50	
01 01 01 1 7 0 0	PAGO DE ESTIMULOS A SERVIDORES PUBLICOS	1,280,187.44	-37,336.47	0.00	0.00	0.00	1,242,850.97	0.00	1,242,850.97	1,238,942.29	0.00	1,238,942.29	
01 01 01 1 7 1 0	ESTÍMULOS	1,280,187.44	-37,336.47	0.00	0.00	0.00	1,242,850.97	0.00	1,242,850.97	1,238,942.29	0.00	1,238,942.29	
01 01 01 1 7 1 2	GASTOS DE REPRESENTACIÓN	1,280,187.44	-37,336.47	0.00	0.00	0.00	1,242,850.97	0.00	1,242,850.97	1,238,942.29	0.00	1,238,942.29	
01 01 01 2 0 0 0	MATERIALES Y SUMINISTROS	2,451,705.71	-796,089.92	35,550.90	0.00	35,550.90	1,620,064.89	0.00	1,620,064.89	1,428,011.49	0.00	1,428,011.49	35
01 01 01 2 1 0 0	MATERIALES DE ADMINISTRACION, EMISION DE DOCUMENTOS Y ARTICULOS OFICIALES	424,000.06	-163,842.85	0.00	0.00	0.00	260,157.21	0.00	260,157.21	226,279.69	0.00	226,279.69	
01 01 01 2 1 1 0	MATERIALES, ÚTILES Y EQUIPOS MENORES DE OFICINA	424,000.06	-163,842.85	0.00	0.00	0.00	260,157.21	0.00	260,157.21	226,279.69	0.00	226,279.69	
01 01 01 2 1 1 1	MATERIAL Y ÚTILES DE OFICINA	193,308.10	-48,958.33	0.00	0.00	0.00	144,349.77	0.00	144,349.77	124,635.31	0.00	124,635.31	
01 01 01 2 1 1 2	MATERIAL DE LIMPIEZA	88,493.09	-17,837.50	0.00	0.00	0.00	70,655.59	0.00	70,655.59	61,708.22	0.00	61,708.22	
01 01 01 2 1 1 3	MATERIAL DE IMPRESIÓN Y REPRODUCCIÓN	32,749.54	-19,285.69	0.00	0.00	0.00	13,463.85	0.00	13,463.85	10,063.85	0.00	10,063.85	
01 01 01 2 1 1 4	MATERIAL Y ÚTILES DE IMPRESIÓN	107,696.33	-76,008.33	0.00	0.00	0.00	31,688.00	0.00	31,688.00	29,872.31	0.00	29,872.31	
01 01 01 2 1 1 5	MATERIAL PARA PROCESAMIENTO INFORMÁTICO	1,753.00	-1,753.00	0.00	0.00	0.00	0.00	0.00	0.00	0.00	0.00	0.00	
01 01 01 2 4 0 0	MATERIALES Y ARTICULOS DE CONSTRUCCION Y DE REPARACION	95,867.34	-33,942.25	0.00	0.00	0.00	61,925.09	0.00	61,925.09	38,480.66	0.00	38,480.66	
01 01 01 2 4 6 0	MATERIAL ELÉCTRICO Y ELECTRÓNICO	60,322.46	-4,539.19	0.00	0.00	0.00	55,783.27	0.00	55,783.27	32,338.84	0.00	32,338.84	
01 01 01 2 4 6 1	MATERIAL ELÉCTRICO Y ELECTRÓNICO PARA OFICINAS ADMINISTRATIVAS	24,768.94	-20,569.42	0.00	0.00	0.00	4,199.52	0.00	4,199.52	4,199.52	0.00	4,199.52	
01 01 01 2 4 6 2	MATERIAL ELÉCTRICO PARA EL SISTEMA DE ALUMBRADO PÚBLICO	35,553.52	16,030.23	0.00	0.00	0.00	51,583.75	0.00	51,583.75	28,139.32	0.00	28,139.32	
01 01 01 2 4 9 0	OTROS MATERIALES Y ARTÍCULOS DE CONSTRUCCIÓN Y REPARACIÓN	35,544.88	-29,403.06	0.00	0.00	0.00	6,141.82	0.00	6,141.82	6,141.82	0.00	6,141.82	
01 01 01 2 4 9 1	OTROS MATERIALES Y ARTÍCULOS DE CONSTRUCCIÓN Y REPARACIÓN	35,544.88	-29,403.06	0.00	0.00	0.00	6,141.82	0.00	6,141.82	6,141.82	0.00	6,141.82	
01 01 01 2 5 0 0	PRODUCTOS QUIMICOS, FARMACEUTICOS Y DE	28,871.39	-15,123.62	0.00	0.00	0.00	13,747.77	0.00	13,747.77	13,747.77	0.00	13,747.77	



MUNICIPIO DE COQUIMATLAN, COL.
Sistema Integral de Contabilidad Gubernamental
ESTADO ANALITICO DEL EJERCICIO DEL PRESUPUESTO DE EGRESOS
DEL 1 DE ENERO AL 31 DE AGOSTO DE 2020

Análisis por: Fuente de Financiamiento -- Objeto del Gasto

Clave Presupuestaria	Descripción	Apr.	Ene-Ago	AyR	Ene-Ago	DpC	Ene-Ago	Dev	Ene-Ago	Pag	Ene-Ago	SEje	Ene-Ago
FF-OF-RF-Cap-Con-PGen-PEsp													
	LABORATORIO												
01 01 01 2 5 2 0	FERTILIZANTES, PESTICIDAS Y OTROS AGROQUÍMICOS		14,080.05	-8,918.05	0.00		5,162.00		5,162.00		5,162.00		0.0
01 01 01 2 5 2 1	<i>HIERBICIDAS Y PLAGUICIDAS.</i>		<i>14,080.05</i>	<i>-8,918.05</i>	<i>0.00</i>		<i>5,162.00</i>		<i>5,162.00</i>		<i>5,162.00</i>		<i>0.0</i>
01 01 01 2 5 3 0	MEDICINAS Y PRODUCTOS FARMACÉUTICOS		14,791.34	-6,205.57	0.00		8,585.77		8,585.77		8,585.77		0.0
01 01 01 2 5 3 1	<i>MEDICINAS Y PRODUCTOS FARMACÉUTICOS DE APLICACIÓN HUMANA Y ANIMAL.</i>		<i>14,791.34</i>	<i>-6,205.57</i>	<i>0.00</i>		<i>8,585.77</i>		<i>8,585.77</i>		<i>8,585.77</i>		<i>0.0</i>
01 01 01 2 6 0 0	COMBUSTIBLES, LUBRICANTES Y ADITIVOS		1,432,622.14	-274,791.08	0.10		1,157,830.96		1,157,830.96		1,029,093.74		0.1
01 01 01 2 6 1 0	COMBUSTIBLES, LUBRICANTES Y ADITIVOS		1,432,622.14	-274,791.08	0.10		1,157,830.96		1,157,830.96		1,029,093.74		0.1
01 01 01 2 6 1 1	<i>GASOLINA</i>		<i>1,432,622.14</i>	<i>-274,791.08</i>	<i>0.10</i>		<i>1,157,830.96</i>		<i>1,157,830.96</i>		<i>1,029,093.74</i>		<i>0.1</i>
01 01 01 2 7 0 0	VESTUARIO, BLANCOS, PRENDAS DE PROTECCION Y ARTICULOS DEPORTIVOS		364,708.78	-255,831.10	0.00		108,877.68		108,877.68		103,080.68		0.0
01 01 01 2 7 1 0	VESTUARIO Y UNIFORMES		272,553.12	-197,806.32	0.00		74,746.80		74,746.80		74,746.80		0.0
01 01 01 2 7 1 1	<i>UNIFORMES</i>		<i>272,553.12</i>	<i>-197,806.32</i>	<i>0.00</i>		<i>74,746.80</i>		<i>74,746.80</i>		<i>74,746.80</i>		<i>0.0</i>
01 01 01 2 7 2 0	PRENDAS DE SEGURIDAD Y PROTECCIÓN PERSONAL		9,134.95	19,000.73	0.00		28,135.68		28,135.68		22,338.68		0.0
01 01 01 2 7 2 1	<i>ROPA Y EQUIPO DE SEGURIDAD</i>		<i>9,134.95</i>	<i>19,000.73</i>	<i>0.00</i>		<i>28,135.68</i>		<i>28,135.68</i>		<i>22,338.68</i>		<i>0.0</i>
01 01 01 2 7 3 0	ARTÍCULOS DEPORTIVOS		83,020.71	-77,025.51	0.00		5,995.20		5,995.20		5,995.20		0.0
01 01 01 2 7 3 1	<i>BALONES, REDES, TROFEOS, RAQUETAS Y GUANTES</i>		<i>22,357.69</i>	<i>-18,357.69</i>	<i>0.00</i>		<i>4,000.00</i>		<i>4,000.00</i>		<i>4,000.00</i>		<i>0.0</i>
01 01 01 2 7 3 2	<i>OTROS ARTÍCULOS DEPORTIVOS</i>		<i>60,663.02</i>	<i>-58,667.82</i>	<i>0.00</i>		<i>1,995.20</i>		<i>1,995.20</i>		<i>1,995.20</i>		<i>0.0</i>
01 01 01 2 8 0 0	MATERIALES Y SUMINISTROS PARA SEGURIDAD		4,640.00	-1,939.20	0.80		2,700.00		2,700.00		2,700.00		0.8
01 01 01 2 8 2 0	MATERIALES DE SEGURIDAD PÚBLICA		4,640.00	-1,939.20	0.80		2,700.00		2,700.00		2,700.00		0.8
01 01 01 2 8 2 1	<i>MUNICIONES, ESPOLETAS, CARGAS, GRANADAS, CARTUCHOS Y BALAS.</i>		<i>4,640.00</i>	<i>-1,939.20</i>	<i>0.80</i>		<i>2,700.00</i>		<i>2,700.00</i>		<i>2,700.00</i>		<i>0.8</i>
01 01 01 2 9 0 0	HERRAMIENTAS, REFACCIONES Y ACCESORIOS MENORES		100,996.00	-50,619.82	35,550.00		14,826.18		14,826.18		14,628.95		35,550.0
01 01 01 2 9 4 0	REFACCIONES Y ACCESORIOS MENORES DE EQUIPO DE COMPUTO Y TECNOLOGÍAS DE LA INFORMACIÓN		8,938.58	-6,874.65	0.00		2,063.93		2,063.93		2,063.93		0.0
01 01 01 2 9 4 1	<i>REFACCIONES Y ACCESORIOS MENORES PARA EQUIPOS DE COMPUTO</i>		<i>8,938.58</i>	<i>-6,874.65</i>	<i>0.00</i>		<i>2,063.93</i>		<i>2,063.93</i>		<i>2,063.93</i>		<i>0.0</i>
01 01 01 2 9 6 0	REFACCIONES Y ACCESORIOS MENORES DE EQUIPO DE TRANSPORTE		80,367.41	-33,420.16	35,550.00		11,397.25		11,397.25		11,200.02		35,550.0
01 01 01 2 9 6 1	<i>REFACCIONES Y ACCESORIOS MENORES DE EQUIPO DE TRANSPORTE</i>		<i>80,367.41</i>	<i>-33,420.16</i>	<i>35,550.00</i>		<i>11,397.25</i>		<i>11,397.25</i>		<i>11,200.02</i>		<i>35,550.0</i>
01 01 01 2 9 9 0	REFACCIONES Y ACCESORIOS MENORES OTROS BIENES MUEBLES		11,690.01	-10,325.01	0.00		1,365.00		1,365.00		1,365.00		0.0
01 01 01 2 9 9 1	<i>OTRAS REFACCIONES Y ACCESORIOS MENORES</i>		<i>11,690.01</i>	<i>-10,325.01</i>	<i>0.00</i>		<i>1,365.00</i>		<i>1,365.00</i>		<i>1,365.00</i>		<i>0.0</i>
01 01 01 3 0 0 0	SERVICIOS GENERALES		3,967,161.49	-1,385,076.35	0.00		2,582,085.14		2,582,085.14		2,448,353.13		0.0
01 01 01 3 1 0 0	SERVICIOS BÁSICOS		1,590,383.09	-1,140,019.09	0.00		450,364.00		450,364.00		442,188.00		0.0
01 01 01 3 1 1 0	ENERGÍA ELÉCTRICA		1,482,646.08	-1,106,039.08	0.00		376,607.00		376,607.00		376,607.00		0.0



MUNICIPIO DE COQUIMATLAN, COL.
Sistema Integral de Contabilidad Gubernamental
ESTADO ANALITICO DEL EJERCICIO DEL PRESUPUESTO DE EGRESOS
DEL 1 DE ENERO AL 31 DE AGOSTO DE 2020

Análisis por: Fuente de Financiamiento -- Objeto del Gasto

Clave Presupuestaria	Descripción	Apr	Ene-Ago	AyR	Ene-Ago	DpC	Ene-Ago	Dev	Ene-Ago	Pag	Ene-Ago	SEje	Ene-Ago
FF-OF-RF-Cap-Con-PGen-PEsp													
01 01 01 3 1 1 1	ENERGIA ELÉCTRICA DE OFICINAS ADMINISTRATIVAS	473,134.99	-96,527.99	0.00	376,607.00	0.00	376,607.00	0.00	376,607.00	376,607.00	0.00	0.00	0.00
01 01 01 3 1 1 2	ENERGÍA ELÉCTRICA DE ALUMBRADO PÚBLICO	1,009,511.09	-1,009,511.09	0.00	0.00	0.00	0.00	0.00	0.00	0.00	0.00	0.00	0.00
01 01 01 3 1 4 0	TELEFONÍA TRADICIONAL	82,737.01	-8,980.01	0.00	73,757.00	0.00	73,757.00	0.00	73,757.00	65,581.00	0.00	0.00	0.00
01 01 01 3 1 4 1	SERVICIO TELEFÓNICO CONVENCIONAL	82,737.01	-8,980.01	0.00	73,757.00	0.00	73,757.00	0.00	73,757.00	65,581.00	0.00	0.00	0.00
01 01 01 3 1 7 0	SERVICIOS DE ACCESO A INTERNET REDES Y PROCESAMIENTO DE INFORMACIÓN	25,000.00	-25,000.00	0.00	0.00	0.00	0.00	0.00	0.00	0.00	0.00	0.00	0.00
01 01 01 3 1 7 5	MANEJO Y ADMINISTRACIÓN DE SERVIDORES	25,000.00	-25,000.00	0.00	0.00	0.00	0.00	0.00	0.00	0.00	0.00	0.00	0.00
01 01 01 3 2 0 0	SERVICIOS DE ARRENDAMIENTO	148,599.78	-39,037.54	0.00	109,562.24	0.00	109,562.24	0.00	109,562.24	109,562.24	0.00	0.00	0.00
01 01 01 3 2 2 0	ARRENDAMIENTO DE EDIFICIOS	69,288.60	711.40	0.00	70,000.00	0.00	70,000.00	0.00	70,000.00	70,000.00	0.00	0.00	0.00
01 01 01 3 2 2 3	ARRENDAMIENTO DE EDIFICIOS PARA OFICINAS	69,288.60	711.40	0.00	70,000.00	0.00	70,000.00	0.00	70,000.00	70,000.00	0.00	0.00	0.00
01 01 01 3 2 9 0	OTROS ARRENDAMIENTOS	79,311.18	-39,748.94	0.00	39,562.24	0.00	39,562.24	0.00	39,562.24	39,562.24	0.00	0.00	0.00
01 01 01 3 2 9 1	ARRENDAMIENTO DE MUEBLES PARA EVENTOS INCLUYE MANTELERÍA, LONAS Y CARPAS.	79,311.18	-39,748.94	0.00	39,562.24	0.00	39,562.24	0.00	39,562.24	39,562.24	0.00	0.00	0.00
01 01 01 3 3 0 0	SERVICIOS PROFESIONALES, CIENTÍFICOS, TÉCNICOS Y OTROS SERVICIOS	126,744.60	-102,205.37	0.00	24,539.23	0.00	24,539.23	0.00	24,539.23	24,539.23	0.00	0.00	0.00
01 01 01 3 3 1 0	SERVICIOS LEGALES, DE CONTABILIDAD, AUDITORÍA Y RELACIONADOS	54,794.60	-30,255.37	0.00	24,539.23	0.00	24,539.23	0.00	24,539.23	24,539.23	0.00	0.00	0.00
01 01 01 3 3 1 2	SERVICIOS DE CONTABILIDAD, AUDITORIA Y ASESORIA CONTABLE Y FISCAL.	54,794.60	-30,255.37	0.00	24,539.23	0.00	24,539.23	0.00	24,539.23	24,539.23	0.00	0.00	0.00
01 01 01 3 3 4 0	SERVICIOS DE CAPACITACIÓN	71,950.00	-71,950.00	0.00	0.00	0.00	0.00	0.00	0.00	0.00	0.00	0.00	0.00
01 01 01 3 3 4 1	SERVICIOS DE PREPARACIÓN E IMPARTICIÓN DE CURSOS	71,950.00	-71,950.00	0.00	0.00	0.00	0.00	0.00	0.00	0.00	0.00	0.00	0.00
01 01 01 3 4 0 0	SERVICIOS FINANCIEROS, BANCARIOS Y COMERCIALES	22,689.02	7,004.68	0.00	29,693.70	0.00	29,693.70	0.00	29,693.70	29,693.70	0.00	0.00	0.00
01 01 01 3 4 1 0	SERVICIOS FINANCIEROS Y BANCARIOS	22,689.02	-4,533.12	0.00	18,155.90	0.00	18,155.90	0.00	18,155.90	18,155.90	0.00	0.00	0.00
01 01 01 3 4 1 1	COMISIONES BANCARIAS	21,181.02	-3,257.12	0.00	17,923.90	0.00	17,923.90	0.00	17,923.90	17,923.90	0.00	0.00	0.00
01 01 01 3 4 1 6	COMISIONES BANCARIAS FORTAMUN	1,508.00	-1,276.00	0.00	232.00	0.00	232.00	0.00	232.00	232.00	0.00	0.00	0.00
01 01 01 3 4 5 0	SEGURO DE BIENES PATRIMONIALES	0.00	11,537.80	0.00	11,537.80	0.00	11,537.80	0.00	11,537.80	11,537.80	0.00	0.00	0.00
01 01 01 3 4 5 1	PRIMAS DE SEGUROS CONTRA ROBOS, INCENDIOS Y DEMAS RIESGOS Y CONTINGENCIAS.	0.00	11,537.80	0.00	11,537.80	0.00	11,537.80	0.00	11,537.80	11,537.80	0.00	0.00	0.00
01 01 01 3 5 0 0	SERVICIOS DE INSTALACION, REPARACION, MANTENIMIENTO Y CONSERVACION	687,481.98	268,431.42	0.00	955,913.40	0.00	955,913.40	0.00	955,913.40	854,446.15	0.00	0.00	0.00
01 01 01 3 5 1 0	CONSERVACIÓN Y MANTENIMIENTO MENOR DE INMUEBLES	317,445.45	3,598.74	0.00	321,044.19	0.00	321,044.19	0.00	321,044.19	298,250.96	0.00	0.00	0.00
01 01 01 3 5 1 1	CONSERVACIÓN Y MANTENIMIENTO MENOR DE EDIFICIOS	59,290.47	6,978.28	0.00	66,268.75	0.00	66,268.75	0.00	66,268.75	64,108.52	0.00	0.00	0.00
01 01 01 3 5 1 3	CONSERVACIÓN Y MANTENIMIENTO MENOR DE ÁREAS VERDES	258,154.98	-3,379.54	0.00	254,775.44	0.00	254,775.44	0.00	254,775.44	234,142.44	0.00	0.00	0.00
01 01 01 3 5 2 0	INSTALACIÓN, REPARACIÓN Y MANTENIMIENTO DE	57,328.69	-37,303.89	0.00	20,024.80	0.00	20,024.80	0.00	20,024.80	20,024.80	0.00	0.00	0.00



MUNICIPIO DE COQUIMATLAN, COL.
Sistema Integral de Contabilidad Gubernamental
ESTADO ANALITICO DEL EJERCICIO DEL PRESUPUESTO DE EGRESOS
DEL 1 DE ENERO AL 31 DE AGOSTO DE 2020

Análisis por: Fuente de Financiamiento -- Objeto del Gasto

Clave Presupuestaria	Descripción	Apr	Ene-Ago	AyR	Ene-Ago	DpC	Ene-Ago	Dev	Ene-Ago	Pag	Ene-Ago	SEje	Ene-Ago
FF-OF-RF-Cap-Con-PGen-PEsp													
01 01 01 3 5 2 1	MOBILIARIO Y EQUIPO DE ADMINISTRACIÓN, EDUCACIONAL Y RECREATIVO	57,328.69		-37,303.89	0.00		20,024.80		20,024.80		20,024.80		0.00
01 01 01 3 5 3 0	MANTENIMIENTO DE MOBILIARIO Y EQUIPO DE ADMINISTRACIÓN INCLUYE SEGURO	2,585.64		-2,585.64	0.00		0.00		0.00		0.00		0.00
01 01 01 3 5 3 1	INSTALACIÓN, REPARACIÓN Y MANTENIMIENTO DE EQUIPO DE CÓMPUTO Y TECNOLOGÍA DE LA INFORMACIÓN	2,585.64		-2,585.64	0.00		0.00		0.00		0.00		0.00
01 01 01 3 5 7 0	INSTALACIÓN, REPARACIÓN Y MANTENIMIENTO DE EQUIPOS DE CÓMPUTO INCLUYE PÓLIZA DE SEGURO	310,122.20		304,722.21	0.00		614,844.41		614,844.41		536,170.39		0.00
01 01 01 3 5 7 1	INSTALACIÓN, REPARACIÓN Y MANTENIMIENTO DE MAQUINARIA, OTROS EQUIPOS Y HERRAMIENTA	34,508.37		25,795.90	0.00		60,304.27		60,304.27		54,805.27		0.00
01 01 01 3 5 7 2	REPARACIÓN Y MANTENIMIENTO DE VEHÍCULOS	275,613.83		278,926.31	0.00		554,540.14		554,540.14		481,365.12		0.00
01 01 01 3 6 0 0	SERVICIOS DE COMUNICACION SOCIAL Y PUBLICIDAD	19,333.89		25,492.31	0.00		44,826.20		44,826.20		44,826.20		0.00
01 01 01 3 6 1 0	DIFUSION POR RADIO, TELEVISIÓN Y OTROS MEDIOS DE MENSAJES SOBRE PROGRAMAS Y ACTIVIDADES GUBERNAMENTALES	19,333.89		25,492.31	0.00		44,826.20		44,826.20		44,826.20		0.00
01 01 01 3 6 1 3	PUBLICACIÓN Y DIFUSIÓN MASIVA POR PRENSA DEL QUEHACER GUBERNAMENTAL	19,333.89		25,492.31	0.00		44,826.20		44,826.20		44,826.20		0.00
01 01 01 3 7 0 0	SERVICIOS DE TRASLADO Y VIATICOS	20,017.29		24.71	0.00		20,042.00		20,042.00		20,042.00		0.00
01 01 01 3 7 4 0	AUTOTRANSPORTE	20,017.29		24.71	0.00		20,042.00		20,042.00		20,042.00		0.00
01 01 01 3 7 4 1	FLETES Y TRANSPORTES	20,017.29		24.71	0.00		20,042.00		20,042.00		20,042.00		0.00
01 01 01 3 8 0 0	SERVICIOS OFICIALES	568,344.79		171,871.28	0.00		740,216.07		740,216.07		716,127.31		0.00
01 01 01 3 8 2 0	GASTOS DE ORDEN SOCIAL Y CULTURAL	538,152.25		187,373.74	0.00		725,525.99		725,525.99		702,092.34		0.00
01 01 01 3 8 2 2	GASTOS POR CELEBRACIÓN DE ACTOS DE ORDEN SOCIAL	428,592.68		264,789.31	0.00		693,381.99		693,381.99		669,948.34		0.00
01 01 01 3 8 2 3	GASTOS POR CELEBRACIÓN DE ACTOS DE ORDEN CULTURAL	109,559.57		-77,415.57	0.00		32,144.00		32,144.00		32,144.00		0.00
01 01 01 3 8 4 0	EXPOSICIONES	30,192.54		-15,502.46	0.00		14,690.08		14,690.08		14,034.97		0.00
01 01 01 3 8 4 1	INSTALACIÓN Y SOSTENIMIENTO DE EXPOSICIONES	30,192.54		-15,502.46	0.00		14,690.08		14,690.08		14,034.97		0.00
01 01 01 3 9 0 0	OTROS SERVICIOS GENERALES	783,567.05		-576,638.75	0.00		206,928.30		206,928.30		206,928.30		0.00
01 01 01 3 9 2 0	IMPUESTOS Y DERECHOS	0.00		41,026.30	0.00		41,026.30		41,026.30		41,026.30		0.00
01 01 01 3 9 2 1	GASTOS DE ESCRITURACIÓN	0.00		41,026.30	0.00		41,026.30		41,026.30		41,026.30		0.00
01 01 01 3 9 9 0	OTROS SERVICIOS GENERALES	783,567.05		-617,665.05	0.00		165,902.00		165,902.00		165,902.00		0.00
01 01 01 3 9 9 1	OTROS SERVICIOS GENERALES	783,567.05		-617,665.05	0.00		165,902.00		165,902.00		165,902.00		0.00
01 01 01 4 0 0 0	TRANSFERENCIAS, ASIGNACIONES, SUBSIDIOS Y OTRAS AYUDAS	8,419,288.00		1,553,042.79	0.00		9,247,753.40		9,247,753.40		9,227,753.40		724,577.39
01 01 01 4 2 0 0	TRANSFERENCIAS AL RESTO DEL SECTOR PUBLICO	4,000,000.00		866,666.00	0.00		4,666,666.00		4,666,666.00		4,666,666.00		200,000.00
01 01 01 4 2 4 0	TRANSFERENCIAS OTORGADAS A ENTIDADES	4,000,000.00		866,666.00	0.00		4,666,666.00		4,666,666.00		4,666,666.00		200,000.00



MUNICIPIO DE COQUIMATLAN, COL.
Sistema Integral de Contabilidad Gubernamental
ESTADO ANALITICO DEL EJERCICIO DEL PRESUPUESTO DE EGRESOS
DEL 1 DE ENERO AL 31 DE AGOSTO DE 2020

Análisis por: Fuente de Financiamiento -- Objeto del Gasto

Clave Presupuestaria	Descripción	Apr	Ene-Ago	AyR	Ene-Ago	DpC	Ene-Ago	Dev	Ene-Ago	Pag	Ene-Ago	SEje	Ene-Ago
FF-OF-RF-Cap-Con-PGen-PEsp													
FEDERATIVAS Y MUNICIPIOS													
01 01 01	4 4 0 0	AYUDAS SOCIALES	564,272.56	-226,072.08	54,675.48	283,525.00	263,525.00	283,525.00	263,525.00	54,675.48	54,675.48	54,675.48	54,675.48
01 01 01	4 4 1 0	AYUDAS SOCIALES A PERSONAS	421,597.08	-138,072.08	0.00	283,525.00	263,525.00	283,525.00	263,525.00	0.00	0.00	0.00	0.00
01 01 01	4 4 7 0	AYUDAS SOCIALES A ENTIDADES DE INTERÉS PÚBLICO	142,675.48	-88,000.00	54,675.48	0.00	0.00	0.00	0.00	54,675.48	54,675.48	54,675.48	54,675.48
01 01 01	4 5 0 0	PENSIONES Y JUBILACIONES	3,855,015.44	912,448.87	469,901.91	4,297,562.40	4,297,562.40	4,297,562.40	4,297,562.40	469,901.91	469,901.91	469,901.91	469,901.91
01 01 01	4 5 2 0	JUBILACIONES	3,855,015.44	912,448.87	469,901.91	4,297,562.40	4,297,562.40	4,297,562.40	4,297,562.40	469,901.91	469,901.91	469,901.91	469,901.91
01 01 01	5 0 0 0	BIENES MUEBLES, INMUEBLES E INTANGIBLES	12,774.81	415,979.19	0.00	428,754.00	428,754.00	428,754.00	428,754.00	0.00	0.00	0.00	0.00
01 01 01	5 1 0 0	MOBILIARIO Y EQUIPO DE ADMINISTRACIÓN	12,774.81	415,979.19	0.00	428,754.00	428,754.00	428,754.00	428,754.00	0.00	0.00	0.00	0.00
01 01 01	5 1 9 0	OTROS MOBILIARIOS Y EQUIPOS DE ADMINISTRACIÓN	12,774.81	415,979.19	0.00	428,754.00	428,754.00	428,754.00	428,754.00	0.00	0.00	0.00	0.00
01 01 01	9 0 0 0	DEUDA PÚBLICA	1,440,204.12	-262,016.14	-8,135,342.29	9,313,530.27	1,698,256.55	9,313,530.27	1,698,256.55	-8,135,342.29	-8,135,342.29	-8,135,342.29	-8,135,342.29
01 01 01	9 1 0 0	AMORTIZACIÓN DE LA DEUDA PÚBLICA	558,530.36	-134,730.31	0.00	423,800.05	423,800.05	423,800.05	423,800.05	0.00	0.00	0.00	0.00
01 01 01	9 1 1 0	AMORTIZACIÓN DE LA DEUDA INTERNA CON INSTITUCIONES DE CRÉDITO	558,530.36	-134,730.31	0.00	423,800.05	423,800.05	423,800.05	423,800.05	0.00	0.00	0.00	0.00
01 01 01	9 1 1 3	PRESTAMO BANOBRAS CREDITO NO. 7178	365,614.86	-67,868.49	0.00	297,746.37	297,746.37	297,746.37	297,746.37	0.00	0.00	0.00	0.00
01 01 01	9 1 1 4	PRESTAMO BANOBRAS CREDITO NO. 7211	192,915.50	-66,861.82	0.00	126,053.68	126,053.68	126,053.68	126,053.68	0.00	0.00	0.00	0.00
01 01 01	9 2 0 0	INTERESES DE LA DEUDA PÚBLICA	562,256.88	-127,285.83	21,206.66	413,764.39	413,764.39	413,764.39	413,764.39	21,206.66	21,206.66	21,206.66	21,206.66
01 01 01	9 2 1 0	INTERESES DE LA DEUDA INTERNA CON INSTITUCIONES DE CRÉDITO	562,256.88	-127,285.83	21,206.66	413,764.39	413,764.39	413,764.39	413,764.39	21,206.66	21,206.66	21,206.66	21,206.66
01 01 01	9 4 0 0	GASTOS DE LA DEUDA PÚBLICA	89,686.40	0.00	89,686.40	0.00	0.00	89,686.40	0.00	0.00	89,686.40	89,686.40	89,686.40
01 01 01	9 4 2 0	GASTOS DE LA DEUDA PÚBLICA EXTERNA	89,686.40	0.00	89,686.40	0.00	0.00	89,686.40	0.00	0.00	89,686.40	89,686.40	89,686.40
01 01 01	9 9 0 0	ADEUDOS DE EJERCICIOS FISCALES ANTERIORES (ADEFAS)	229,730.48	0.00	-8,246,235.35	8,475,965.83	860,692.11	8,475,965.83	860,692.11	-8,246,235.35	-8,246,235.35	-8,246,235.35	-8,246,235.35
01 01 01	9 9 1 0	ADEFAS	229,730.48	0.00	-8,246,235.35	8,475,965.83	860,692.11	8,475,965.83	860,692.11	-8,246,235.35	-8,246,235.35	-8,246,235.35	-8,246,235.35
01 01 01	9 9 1 1	ADEFAS	229,730.48	0.00	-8,246,235.35	8,475,965.83	860,692.11	8,475,965.83	860,692.11	-8,246,235.35	-8,246,235.35	-8,246,235.35	-8,246,235.35
01 04		INGRESOS PROPIOS	513,876.00	-439,660.70	63,234.50	10,980.80	10,980.80	10,980.80	10,980.80	63,234.50	63,234.50	63,234.50	63,234.50
01 04 01	1 0 0 0	INGRESOS PROPIOS	513,876.00	-439,660.70	63,234.50	10,980.80	10,980.80	10,980.80	10,980.80	63,234.50	63,234.50	63,234.50	63,234.50
01 04 01	1 0 0 0	SERVICIOS PERSONALES	513,876.00	-439,660.70	63,234.50	10,980.80	10,980.80	10,980.80	10,980.80	63,234.50	63,234.50	63,234.50	63,234.50
01 04 01	1 3 0 0	REMUNERACIONES ADICIONALES Y ESPECIALES	513,876.00	-450,641.50	63,234.50	0.00	0.00	63,234.50	0.00	0.00	0.00	0.00	0.00
01 04 01	1 3 2 0	PRIMAS DE VACACIONES, DOMINICAL Y GRATIFICACIÓN DE FIN DE AÑO	513,876.00	-450,641.50	63,234.50	0.00	0.00	63,234.50	0.00	0.00	0.00	0.00	0.00
01 04 01	1 3 2 6	CANASTA NAVIDEÑA	171,292.00	-149,880.50	21,411.50	0.00	0.00	21,411.50	0.00	0.00	21,411.50	21,411.50	21,411.50
01 04 01	1 3 2 7	CUESTA ENERO	171,292.00	-149,880.50	21,411.50	0.00	0.00	21,411.50	0.00	0.00	21,411.50	21,411.50	21,411.50
01 04 01	1 3 2 9	AYUDA FIN DE AÑO	171,292.00	-150,880.50	20,411.50	0.00	0.00	20,411.50	0.00	0.00	20,411.50	20,411.50	20,411.50
01 04 01	1 5 0 0	OTRAS PRESTACIONES SOCIALES Y ECONOMICAS	0.00	10,980.80	0.00	10,980.80	10,980.80	10,980.80	10,980.80	0.00	0.00	0.00	0.00
01 04 01	1 5 4 0	PRESTACIONES CONTRACTUALES	0.00	10,980.80	0.00	10,980.80	10,980.80	10,980.80	10,980.80	0.00	0.00	0.00	0.00
01 04 01	1 5 4 54	GUARDERIA	0.00	10,980.80	0.00	10,980.80	10,980.80	10,980.80	10,980.80	0.00	0.00	0.00	0.00
02		ETIQUETADO	19,066,154.37	2,032,011.12	6,845,912.94	11,364,421.64	11,218,859.09	11,364,421.64	11,218,859.09	9,733,743.85	9,733,743.85	9,733,743.85	9,733,743.85



MUNICIPIO DE COQUIMATLAN, COL.
Sistema Integral de Contabilidad Gubernamental
ESTADO ANALITICO DEL EJERCICIO DEL PRESUPUESTO DE EGRESOS
DEL 1 DE ENERO AL 31 DE AGOSTO DE 2020

Análisis por: Fuente de Financiamiento -- Objeto del Gasto

Clave Presupuestaria	Descripción	Apr	Ene-Ago	AyR Ene-Ago	DpC Ene-Ago	Dev Ene-Ago	Pag Ene-Ago	SEje Ene-Ago
FF-OF-RF-Cap-Con-PCGen-PEsp								
02 05	RECURSOS FEDERALES	19,066,154.37	2,032,011.12	6,845,912.94	11,364,421.64	11,218,859.09	9,733,743.85	
02 05 01	FONDO DE INFRAESTRUCTURA SOCIAL MUNICIPAL	9,193,690.64	127,443.28	6,845,850.28	742,585.10	742,585.10	8,578,548.82	
02 05 01 6	INVERSION PUBLICA	9,193,690.64	127,443.28	6,845,850.28	742,585.10	742,585.10	8,578,548.82	
02 05 01 6 1	OBRA PUBLICA EN BIENES DE DOMINIO PUBLICO	9,193,690.64	127,443.28	6,845,850.28	742,585.10	742,585.10	8,578,548.82	
02 05 01 6 1 4	DIVISION DE TERRENOS Y CONSTRUCCION DE OBRAS DE URBANIZACION	0.00	1,130,198.93	-1,345,084.71	742,585.10	742,585.10	387,613.83	
02 05 01 6 1 4 3	CONSTRUCCION DE OBRAS DE DRENAJE Y ALCANTARILLADO	0.00	1,130,198.93	-1,345,084.71	742,585.10	742,585.10	387,613.83	
02 05 01 6 1 9	TRABAJOS DE ACABADOS EN EDIFICACIONES Y OTROS TRABAJOS ESPECIALIZADOS	9,193,690.64	-1,002,755.65	8,190,934.99	0.00	0.00	8,190,934.99	
02 05 01 6 1 9 19	CONSTRUCCION DE OTRAS OBRAS DE URBANIZACION	9,193,690.64	-1,002,755.65	8,190,934.99	0.00	0.00	8,190,934.99	
02 05 02	FONDO DE FORTALECIMIENTO SOCIAL MUNICIPAL	9,872,463.73	254,378.74	62.66	10,126,779.81	9,981,217.26	62.66	
02 05 02 1	SERVICIOS PERSONALES	6,040,175.42	344,903.83	0.00	6,385,079.25	6,385,079.25	0.00	
02 05 02 1 1	REMUNERACIONES AL PERSONAL DE CARACTER PERMANENTE	4,554,795.26	18,564.92	0.00	4,573,360.18	4,573,360.18	0.00	
02 05 02 1 1 1	DIETAS	100,592.00	76,562.00	0.00	177,154.00	177,154.00	0.00	
02 05 02 1 1 1 2	COMPENSACIONES	100,592.00	76,562.00	0.00	177,154.00	177,154.00	0.00	
02 05 02 1 1 3	SUELDOS BASE AL PERSONAL PERMANENTE	4,454,203.26	-57,997.08	0.00	4,396,206.18	4,396,206.18	0.00	
02 05 02 1 1 3 1	SUELDO	4,313,536.62	-67,830.44	0.00	4,245,706.18	4,245,706.18	0.00	
02 05 02 1 1 3 3	QUINQUENIOS	140,666.64	9,833.36	0.00	150,500.00	150,500.00	0.00	
02 05 02 1 3	REMUNERACIONES ADICIONALES Y ESPECIALES	59,000.00	-5,885.89	0.00	53,114.11	53,114.11	0.00	
02 05 02 1 3 2	PRIMAS DE VACACIONES, DOMINICAL Y GRATIFICACION DE FIN DE AÑO	59,000.00	-5,885.89	0.00	53,114.11	53,114.11	0.00	
02 05 02 1 3 2 1	PRIMA VACACIONAL	59,000.00	-9,000.00	0.00	50,000.00	50,000.00	0.00	
02 05 02 1 3 2 5	AGUINALDO	0.00	3,114.11	0.00	3,114.11	3,114.11	0.00	
02 05 02 1 4	SEGURIDAD SOCIAL	853,571.52	584,453.44	0.00	1,438,024.96	1,438,024.96	0.00	
02 05 02 1 4 1	APORTACIONES DE SEGURIDAD SOCIAL	853,571.52	584,453.44	0.00	1,438,024.96	1,438,024.96	0.00	
02 05 02 1 4 1 1	CUOTAS AL IMSS	853,571.52	584,453.44	0.00	1,438,024.96	1,438,024.96	0.00	
02 05 02 1 5	OTRAS PRESTACIONES SOCIALES Y ECONOMICAS	572,808.64	-252,228.64	0.00	320,580.00	320,580.00	0.00	
02 05 02 1 5 4	PRESTACIONES CONTRACTUALES	572,808.64	-252,228.64	0.00	320,580.00	320,580.00	0.00	
02 05 02 1 5 4 32	BONO DIA DE LA MADRE	10,500.00	-10,500.00	0.00	0.00	0.00	0.00	
02 05 02 1 5 4 35	BONO DIA DEL PADRE	25,900.00	-25,900.00	0.00	0.00	0.00	0.00	
02 05 02 1 5 4 46	CANASTA BASICA	536,408.64	-215,828.64	0.00	320,580.00	320,580.00	0.00	
02 05 02 2	MATERIALES Y SUMINISTROS	1,404,737.89	-349,767.86	0.00	1,054,970.03	924,295.48	0.00	
02 05 02 2 1	MATERIALES DE ADMINISTRACION, EMISION DE DOCUMENTOS Y ARTICULOS OFICIALES	102,816.61	-64,538.34	0.00	38,278.27	35,981.47	0.00	
02 05 02 2 1 1	MATERIALES, ÚTILES Y EQUIPOS MENORES DE OFICINA	102,816.61	-64,538.34	0.00	38,278.27	35,981.47	0.00	
02 05 02 2 1 1 1	MATERIAL Y ÚTILES DE OFICINA	22,816.61	12,326.26	0.00	35,142.87	32,846.07	0.00	



MUNICIPIO DE COQUIMATLAN, COL.
Sistema Integral de Contabilidad Gubernamental
ESTADO ANALITICO DEL EJERCICIO DEL PRESUPUESTO DE EGRESOS
DEL 1 DE ENERO AL 31 DE AGOSTO DE 2020

Análisis por: Fuente de Financiamiento -- Objeto del Gasto

Clave Presupuestaria	Descripción	Apr	Ene-Ago	AyR	Ene-Ago	DpC	Ene-Ago	Dev	Ene-Ago	Pag	Ene-Ago	SEje	Ene-Ago
FF-OF-RF-Cap-Con-PGen-PEsp													
02 05 02 2 1 1 2	MATERIAL DE LIMPIEZA	10,000.00	-10,000.00	0.00	0.00	0.00	0.00	0.00	0.00	0.00	0.00	0.00	0.00
02 05 02 2 1 1 6	EQUIPOS MENORES DE OFICINA	70,000.00	-66,864.60	0.00	0.00	0.00	3,135.40	0.00	3,135.40	0.00	3,135.40	0.00	0.00
02 05 02 2 6 0 0	COMBUSTIBLES, LUBRICANTES Y ADITIVOS	1,125,333.28	-222,904.60	0.00	0.00	0.00	902,428.68	0.00	902,428.68	0.00	783,371.93	0.00	0.00
02 05 02 2 6 1 0	COMBUSTIBLES, LUBRICANTES Y ADITIVOS	1,125,333.28	-222,904.60	0.00	0.00	0.00	902,428.68	0.00	902,428.68	0.00	783,371.93	0.00	0.00
02 05 02 2 6 1 1	GASOLINA	1,125,333.28	-222,904.60	0.00	0.00	0.00	902,428.68	0.00	902,428.68	0.00	783,371.93	0.00	0.00
02 05 02 2 7 0 0	VESTUARIO, BLANCOS, PRENDAS DE PROTECCION Y ARTICULOS DEPORTIVOS	141,500.00	-29,764.92	0.00	0.00	0.00	111,735.08	0.00	111,735.08	0.00	102,414.08	0.00	0.00
02 05 02 2 7 1 0	VESTUARIO Y UNIFORMES	141,500.00	-29,764.92	0.00	0.00	0.00	111,735.08	0.00	111,735.08	0.00	102,414.08	0.00	0.00
02 05 02 2 7 1 1	UNIFORMES	141,500.00	-29,764.92	0.00	0.00	0.00	111,735.08	0.00	111,735.08	0.00	102,414.08	0.00	0.00
02 05 02 2 8 0 0	MATERIALES Y SUMINISTROS PARA SEGURIDAD	35,088.00	-32,560.00	0.00	0.00	0.00	2,528.00	0.00	2,528.00	0.00	2,528.00	0.00	0.00
02 05 02 2 8 2 0	MATERIALES DE SEGURIDAD PÚBLICA	35,088.00	-32,560.00	0.00	0.00	0.00	2,528.00	0.00	2,528.00	0.00	2,528.00	0.00	0.00
02 05 02 2 8 2 2	OTROS MATERIALES DE SEGURIDAD PÚBLICA	35,088.00	-32,560.00	0.00	0.00	0.00	2,528.00	0.00	2,528.00	0.00	2,528.00	0.00	0.00
02 05 02 3 0 0 0	SERVICIOS GENERALES	2,427,550.42	259,242.77	62.66	62.66	2,686,793.53	0.00	2,686,793.53	0.00	2,686,793.53	2,671,842.53	62.66	62.66
02 05 02 3 1 0 0	SERVICIOS BÁSICOS	2,170,822.42	416,728.24	62.66	62.66	2,587,488.00	0.00	2,587,488.00	0.00	2,587,488.00	2,580,480.00	62.66	62.66
02 05 02 3 1 1 0	ENERGÍA ELÉCTRICA	1,861,197.50	499,832.50	0.00	0.00	2,361,030.00	0.00	2,361,030.00	0.00	2,361,030.00	2,361,030.00	0.00	0.00
02 05 02 3 1 1 2	ENERGÍA ELÉCTRICA DE ALUMBRADO PÚBLICO	1,861,197.50	499,832.50	0.00	0.00	2,361,030.00	0.00	2,361,030.00	0.00	2,361,030.00	2,361,030.00	0.00	0.00
02 05 02 3 1 4 0	TELEFONÍA TRADICIONAL	73,333.28	-21,291.28	0.00	0.00	52,042.00	0.00	52,042.00	0.00	52,042.00	45,034.00	0.00	0.00
02 05 02 3 1 4 1	SERVICIO TELEFÓNICO CONVENCIONAL	73,333.28	-21,291.28	0.00	0.00	52,042.00	0.00	52,042.00	0.00	52,042.00	45,034.00	0.00	0.00
02 05 02 3 1 7 0	SERVICIOS DE ACCESO A INTERNET REDES Y PROCESAMIENTO DE INFORMACION	174,666.64	-187.98	62.66	62.66	174,416.00	0.00	174,416.00	0.00	174,416.00	174,416.00	62.66	62.66
02 05 02 3 1 7 5	MANEJO Y ADMINISTRACIÓN DE SERVIDORES	174,666.64	-187.98	62.66	62.66	174,416.00	0.00	174,416.00	0.00	174,416.00	174,416.00	62.66	62.66
02 05 02 3 1 9 0	SERVICIOS INTEGRALES Y OTROS SERVICIOS	61,625.00	-61,625.00	0.00	0.00	0.00	0.00	0.00	0.00	0.00	0.00	0.00	0.00
02 05 02 3 1 9 3	SERVICIOS DE RADIOCOMUNICACIÓN	61,625.00	-61,625.00	0.00	0.00	0.00	0.00	0.00	0.00	0.00	0.00	0.00	0.00
02 05 02 3 5 0 0	SERVICIOS DE INSTALACION, REPARACION, MANTENIMIENTO Y CONSERVACION	226,666.64	-141,224.11	0.00	0.00	85,442.53	0.00	85,442.53	0.00	85,442.53	77,562.53	0.00	0.00
02 05 02 3 5 2 0	INSTALACIÓN, REPARACIÓN Y MANTENIMIENTO DE MOBILIARIO Y EQUIPO DE ADMINISTRACIÓN, EDUCACIONAL Y RECREATIVO	15,000.00	-15,000.00	0.00	0.00	0.00	0.00	0.00	0.00	0.00	0.00	0.00	0.00
02 05 02 3 5 2 1	MANTENIMIENTO DE MOBILIARIO Y EQUIPO DE ADMINISTRACIÓN INCLUYE SEGURO	15,000.00	-15,000.00	0.00	0.00	0.00	0.00	0.00	0.00	0.00	0.00	0.00	0.00
02 05 02 3 5 7 0	INSTALACIÓN, REPARACIÓN Y MANTENIMIENTO DE MAQUINARIA, OTROS EQUIPOS Y HERRAMIENTA	211,666.64	-126,224.11	0.00	0.00	85,442.53	0.00	85,442.53	0.00	85,442.53	77,562.53	0.00	0.00
02 05 02 3 5 7 2	REPARACIÓN Y MANTENIMIENTO DE VEHÍCULOS	211,666.64	-126,224.11	0.00	0.00	85,442.53	0.00	85,442.53	0.00	85,442.53	77,562.53	0.00	0.00
02 05 02 3 8 0 0	SERVICIOS OFICIALES	9,391.20	4,408.80	0.00	0.00	13,800.00	0.00	13,800.00	0.00	13,800.00	13,800.00	0.00	0.00
02 05 02 3 8 2 0	GASTOS DE ORDEN SOCIAL Y CULTURAL	9,391.20	4,408.80	0.00	0.00	13,800.00	0.00	13,800.00	0.00	13,800.00	13,800.00	0.00	0.00
02 05 02 3 8 2 3	GASTOS POR CELEBRACIÓN DE ACTOS DE ORDEN CULTURAL	9,391.20	4,408.80	0.00	0.00	13,800.00	0.00	13,800.00	0.00	13,800.00	13,800.00	0.00	0.00
02 05 02 3 9 0 0	OTROS SERVICIOS GENERALES	20,670.16	-20,670.16	0.00	0.00	0.00	0.00	0.00	0.00	0.00	0.00	0.00	0.00



MUNICIPIO DE COQUIMATLAN, COL.
Sistema Integral de Contabilidad Gubernamental
ESTADO ANALITICO DEL EJERCICIO DEL PRESUPUESTO DE EGRESOS
DEL 1 DE ENERO AL 31 DE AGOSTO DE 2020

Análisis por: Fuente de Financiamiento -- Objeto del Gasto

Clave Presupuestaria	Descripción	Apr	Ene-Ago	Ayr	Ene-Ago	DpC	Ene-Ago	Dev	Ene-Ago	Pag	Ene-Ago	SEje	En
FF-OF-RF-Cap-Con-PGen-PEsp													
02 05 02 3 9 9 0	OTROS SERVICIOS GENERALES	20,670.16	-20,670.16	0.00	0.00	0.00	0.00	0.00	0.00	0.00	0.00		
02 05 02 3 9 9 1	OTROS SERVICIOS GENERALES	20,670.16	-20,670.16	0.00	0.00	0.00	0.00	0.00	0.00	0.00	0.00		
02 05 07	PROGRAMA PROAGUA RURAL	0.00	1,650,189.10	0.00	0.00	0.00	495,056.73	0.00	495,056.73	495,056.73	0.00	1,155	1,155
02 05 07 6 0 0 0	INVERSION PUBLICA	0.00	1,650,189.10	0.00	0.00	0.00	495,056.73	0.00	495,056.73	495,056.73	0.00	1,155	1,155
02 05 07 6 1 0 0	OBRA PUBLICA EN BIENES DE DOMINIO PUBLICO	0.00	1,650,189.10	0.00	0.00	0.00	495,056.73	0.00	495,056.73	495,056.73	0.00	1,155	1,155
02 05 07 6 1 4 0	DIVISION DE TERRENOS Y CONSTRUCCION DE OBRAS DE URBANIZACION	0.00	1,650,189.10	0.00	0.00	0.00	495,056.73	0.00	495,056.73	495,056.73	0.00	1,155	1,155
02 05 07 6 1 4 3	CONSTRUCCION DE OBRAS DE DRENAJE Y ALCANTARILLADO	0.00	1,650,189.10	0.00	0.00	0.00	495,056.73	0.00	495,056.73	495,056.73	0.00	1,155	1,155
02 05 07 6 1 9 0	TRABAJOS DE ACABADOS EN EDIFICACIONES Y OTROS TRABAJOS ESPECIALIZADOS	0.00	0.00	0.00	0.00	0.00	0.00	0.00	0.00	0.00	0.00		
02 05 07 6 1 9 19	CONSTRUCCION DE OTRAS OBRAS DE URBANIZACION	0.00	0.00	0.00	0.00	0.00	0.00	0.00	0.00	0.00	0.00		
TOTAL:		62,356,388.56	1,483,132.80	-465,066.56	61,416,757.01	52,943,545.57	2,422,						